



ХАРИЛЦАА ХОЛБООНЫ  
ЗОХИЦУУЛАХ  
ХОРОО

ХАРИЛЦАА ХОЛБООНЫ  
тусгай зөвшөөрөлтэй үйлчилгээ эрхлэгчдийн  
**ҮНДСЭН ҮЗҮҮЛЭЛТҮҮД**

**2025 он**

ᠮᠤᠨᠤᠯᠤᠰ ᠬᠣᠯᠪᠣᠨ᠎ᠠ  
ᠵᠣᠬᠢᠴᠤᠭᠤᠯᠠᠬᠤ  
ᠬᠣᠷᠤᠭ





## АГУУЛГА

1. Тусгай зөвшөөрөл
2. Эдийн засгийн үзүүлэлт
3. Хүний нөөц
4. Харилцаа холбооны сүлжээ
5. Сансрын холбоо
6. Үүрэн холбоо
7. Суурин телефон холбоо
8. Суурин интернэт
9. Домэйн нэр
10. Өргөн нэвтрүүлэг
11. Шуудан

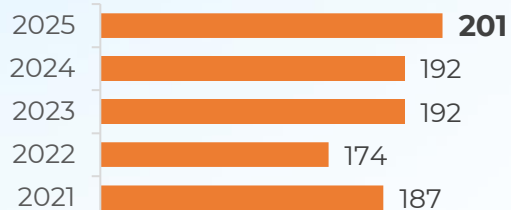


# 1. ТУСГАЙ ЗӨВШӨӨРӨЛ

Харилцаа холбооны үйл ажиллагаа эрхлэх тусгай зөвшөөрөл



Радио давтамж, Радио давтамжийн зурвас ашиглах тусгай зөвшөөрөл



Радио давтамж ашиглах эрхийн бичиг



| Харилцаа холбооны үйл ажиллагаа эрхлэх тусгай зөвшөөрөл, үйлчилгээний төрөл |                          | 2024       | 2025       |
|---|--------------------------|------------|------------|
| <b>МЭДЭЭЛЭЛ, ХАРИЛЦАА ХОЛБОО</b>  |                          | <b>392</b> | <b>427</b> |
| Харилцаа холбооны сүлжээ  | Харилцаа холбооны сүлжээ | 19         | 17         |
|   | Сансрын холбооны сүлжээ  | 3          | 3          |
| Харилцаа холбооны үйлчилгээ   | Үүрэн холбоо             | 5          | 5          |
|   | Суурин холбоо            | 7          | 7          |
|   | Улс хоорондын яриа       | 4          | 4          |
|   | Суурин интернэт          | 59         | 61         |
|   | Сансрын холбоо           | 4          | 4          |
| Мэдээллийн сүлжээ   |                          | 7          | 6          |
| Харилцаа холбооны сүлжээ, дэд бүтэц суурилуулалт, засвар үйлчилгээ          |                          | 284        | 320        |
| <b>ӨРГӨН НЭВТРҮҮЛЭГ</b>   |                          | <b>237</b> | <b>235</b> |
| Радио, телевизийн газрын сүлжээ   |                          | 1          | 1          |
| Олон суваг дамжуулах үйлчилгээ  |                          | 28         | 26         |
| Олон нийтийн телевиз  |                          | 5          | 5          |
| Өргөн нэвтрүүлгийн телевиз  |                          | 60         | 56         |
| Арилжааны телевиз   |                          | 56         | 58         |
| Төлбөртэй телевиз   |                          | 22         | 20         |
| Олон нийтийн радио  |                          | 4          | 4          |
| Арилжааны радио   |                          | 61         | 65         |
| <b>ШУУДАН</b>   |                          | <b>125</b> | <b>116</b> |
| Шуудангийн сүлжээ   |                          | 9          | 6          |
| Дотоодын шуудангийн үйлчилгээ   | Үндсэн                   | 6          | 6          |
|   | Нэмэлт                   | 18         | 16         |
| Улс хоорондын шуудангийн үйлчилгээ  | Буухиа                   | 10         | 7          |
|   | Илгээмж                  | 81         | 81         |

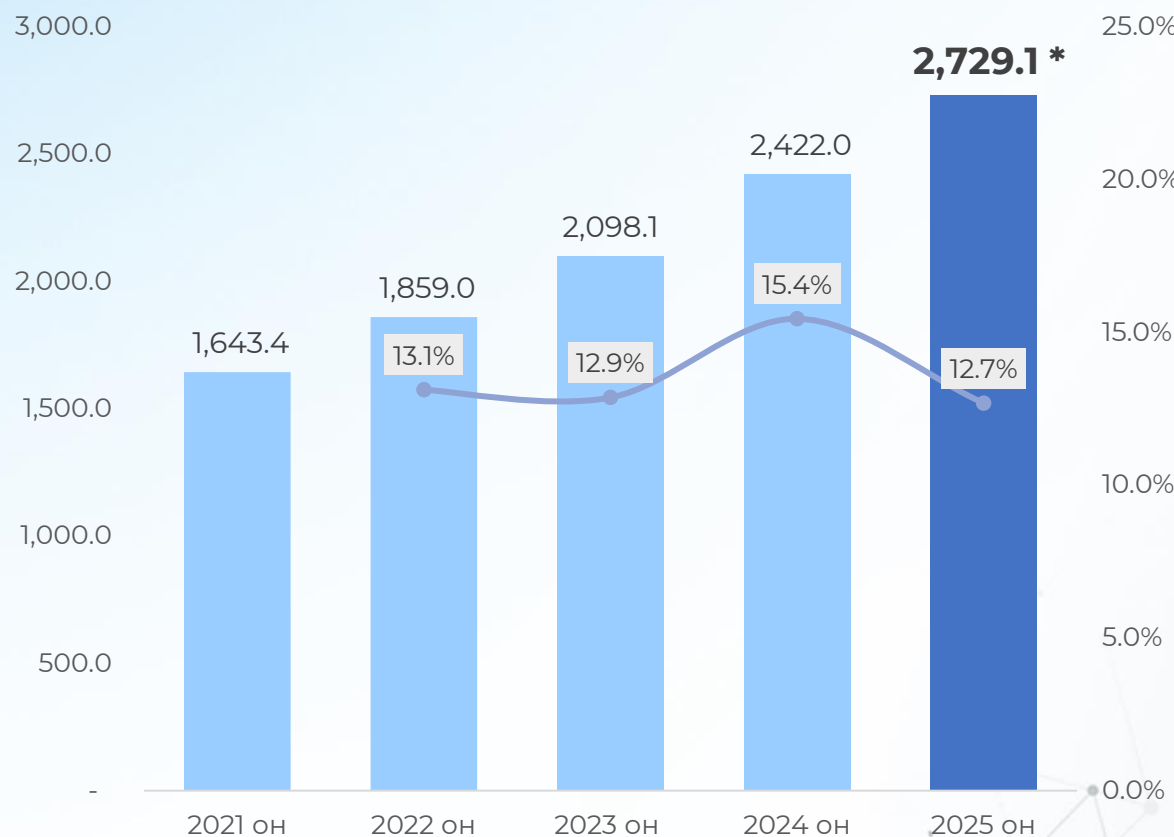


## 2. ЭДИЙН ЗАСГИЙН ҮЗҮҮЛЭЛТ

**ОРЛОГО** тэрбум төгрөг



ᠬᠤᠠᠷᠢᠯᠴᠠᠭᠤ ᠬᠣᠯᠪᠣᠨᠢ



|                              |  |                 |        |
|------------------------------|--|-----------------|--------|
| Мэдээлэл, харилцаа холбоо*   | Харилцаа холбооны сүлжээ   | 9.47%           |        |
|                              | Сансрын холбооны сүлжээ, үйлчилгээ                                 | 1.09%           |        |
|                              | Харилцаа холбооны үйлчилгээ  | Үүрэн холбоо    | 57.52% |
|                              |  | Суурин интернэт | 8.71%  |
|                              |  | Суурин холбоо   | 1.79%  |
|                              | <b>81.20%</b>  |                 |        |
| Мэдээллийн сүлжээ            |  | 0.29%           |        |
| Өргөн нэвтрүүлэг             | Харилцаа холбооны сүлжээ, дэд бүтэц суурилуулалт, засвар үйлчилгээ | 2.34%           |        |
|                              | Олон суваг дамжуулах үйлчилгээ                                     | 11.33%          |        |
|                              | Өргөн нэвтрүүлгийн ТВ  | 2.55%           |        |
|                              | Арилжааны ТВ   | 1.57%           |        |
|                              | Төлбөртэй ТВ   | 0.09%           |        |
| <b>15.74%</b>                |  |                 |        |
| Шуудан                       | Арилжааны радио  | 0.20%           |        |
|                              | <b>3.06%</b>   |                 |        |
| Шуудангийн сүлжээ, үйлчилгээ |  | 3.06%           |        |

\*Залруулсан



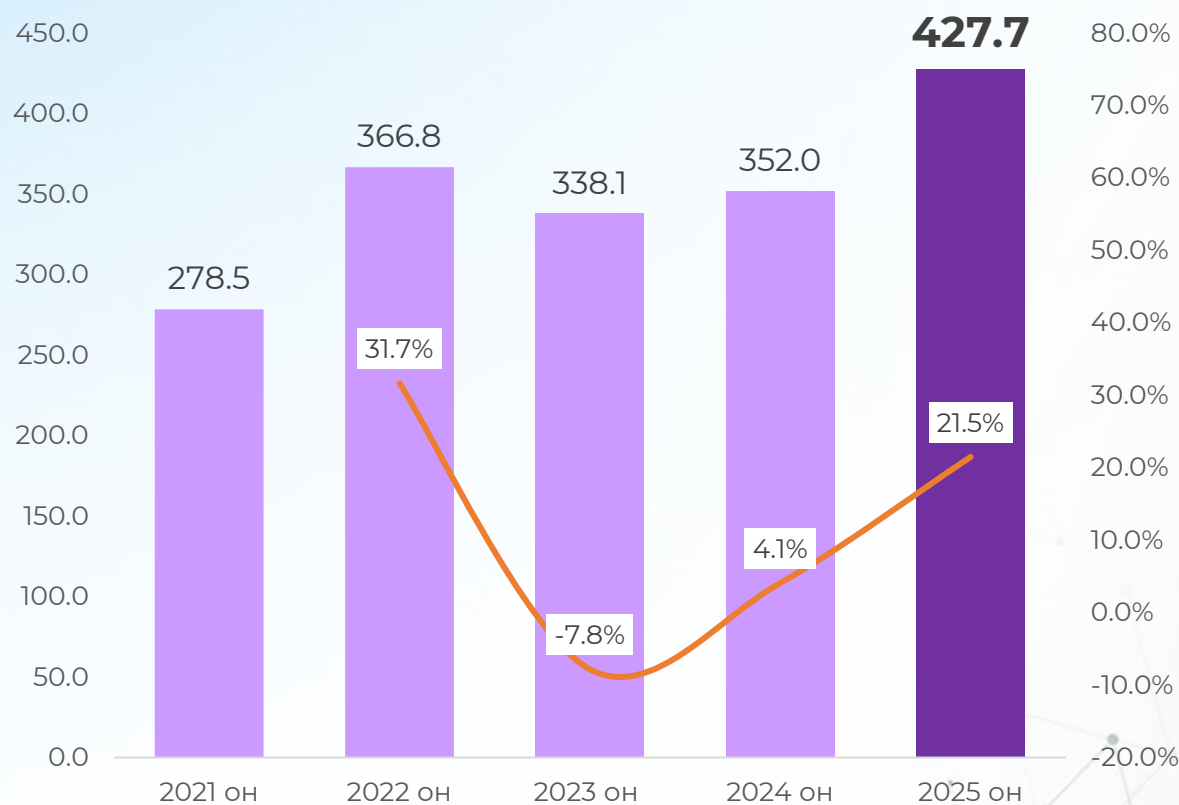
## 2. ЭДИЙН ЗАСГИЙН ҮЗҮҮЛЭЛТ

### ХӨРӨНГӨ ОРУУЛАЛТ

тэрбум төгрөг



ХӨРӨНГӨ ОРУУЛАЛТ



|  |                                    |                 |        |
|--|------------------------------------|-----------------|--------|
| Мэдээлэл, харилцаа холбоо  | Харилцаа холбооны сүлжээ           | 14.61%          |        |
|  | Сансрын холбооны сүлжээ, үйлчилгээ | 0.00%           |        |
|  | Харилцаа холбооны үйлчилгээ        | Үүрэн холбоо    | 65.92% |
|  |                                    | Суурин интернэт | 6.48%  |
|  |                                    | Суурин холбоо   | 0.99%  |
|  | Мэдээллийн сүлжээ                  | 0.08%           |        |
| Харилцаа холбооны сүлжээ, дэд бүтэц суурилуулалт, засвар үйлчилгээ | 0.88%                              |                 |        |
| Өргөн нэвтрүүлэг   | Олон суваг дамжуулах үйлчилгээ     | 4.25%           |        |
|  | Өргөн нэвтрүүлгийн ТВ              | 1.32%           |        |
|  | Арилжааны ТВ                       | 0.59%           |        |
|  | Төлбөртэй ТВ                       | 0.03%           |        |
|  | Арилжааны радио                    | 0.11%           |        |
| Шуудан   | Шуудангийн сүлжээ, үйлчилгээ       | 4.74%           |        |

**88.96%**

**6.30%**

**4.74%**

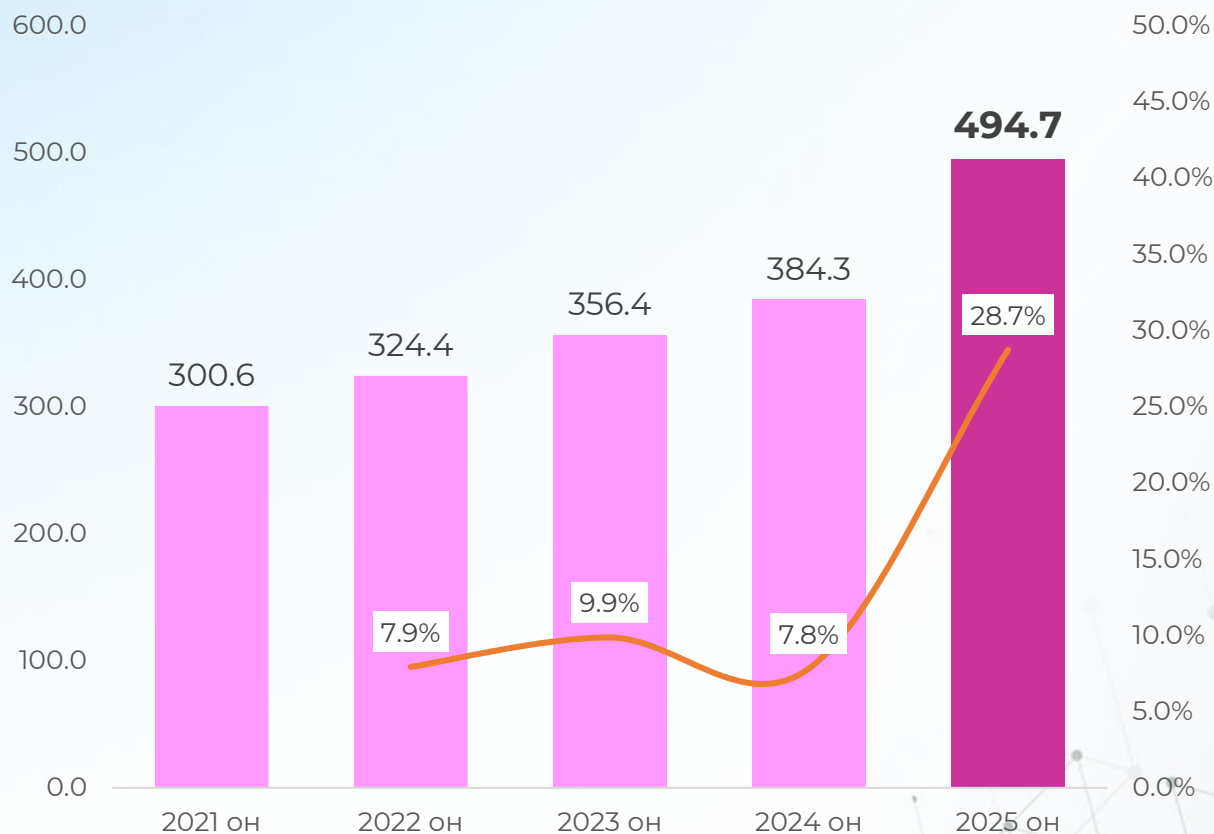


## 2. ЭДИЙН ЗАСГИЙН ҮЗҮҮЛЭЛТ

### ТӨСӨВТ ТӨВЛӨРҮҮЛСЭН ОРЛОГО тэрбум төгрөг



Төсөвт төвлөрүүлсэн орлого



|  |                                    |                 |        |
|--|------------------------------------|-----------------|--------|
| <b>Мэдээлэл, харилцаа холбоо</b><br><b>80.06%</b>                  | Харилцаа холбооны сүлжээ           | 7.21%           |        |
|  | Сансрын холбооны сүлжээ, үйлчилгээ | 0.55%           |        |
|  | Харилцаа холбооны үйлчилгээ        | Үүрэн холбоо    | 62.13% |
|  |                                    | Суурин интернэт | 5.83%  |
|  |                                    | Суурин холбоо   | 1.67%  |
|  | Мэдээллийн сүлжээ                  | 0.05%           |        |
| Харилцаа холбооны сүлжээ, дэд бүтэц суурилуулалт, засвар үйлчилгээ | 2.62%                              |                 |        |
| <b>Өргөн нэвтрүүлэг</b><br><b>16.77%</b>                           | Олон суваг дамжуулах үйлчилгээ     | 11.39%          |        |
|  | Өргөн нэвтрүүлгийн ТВ              | 3.01%           |        |
|  | Арилжааны ТВ                       | 1.98%           |        |
|  | Төлбөртэй ТВ                       | 0.08%           |        |
|  | Арилжааны радио                    | 0.31%           |        |
| <b>Шуудан</b><br><b>3.17%</b>                                      | Шуудангийн сүлжээ, үйлчилгээ       | 3.17%           |        |



# 3. ХҮНИЙ НӨӨЦИЙН ҮЗҮҮЛЭЛТ

## НИЙТ АЖИЛЛАГСДЫН ТОО



|  |                                    |                 |        |
|--|------------------------------------|-----------------|--------|
| Мэдээлэл, харилцаа холбоо<br><b>62.75%</b>                         | Харилцаа холбооны сүлжээ           | 12.08%          |        |
|  | Сансрын холбооны сүлжээ, үйлчилгээ | 0.06%           |        |
|  | Харилцаа холбооны үйлчилгээ        | Үүрэн холбоо    | 25.38% |
|  |                                    | Суурин интернэт | 7.01%  |
|  |                                    | Суурин холбоо   | 6.88%  |
|  | Мэдээллийн сүлжээ                  | 0.05%           |        |
| Харилцаа холбооны сүлжээ, дэд бүтэц суурилуулалт, засвар үйлчилгээ | 11.29%                             |                 |        |
| Өргөн нэвтрүүлэг<br><b>23.46%</b>                                  | Олон суваг дамжуулах үйлчилгээ     | 7.58%           |        |
|  | Өргөн нэвтрүүлгийн ТВ              | 10.21%          |        |
|  | Арилжааны ТВ                       | 4.11%           |        |
|  | Төлбөртэй ТВ                       | 0.22%           |        |
|  | Арилжааны радио                    | 1.34%           |        |
| Шуудан<br><b>13.79%</b>  | Шуудангийн сүлжээ, үйлчилгээ       | 13.79%          |        |

# 4. ХАРИЛЦАА ХОЛБООНЫ СҮЛЖЭЭ

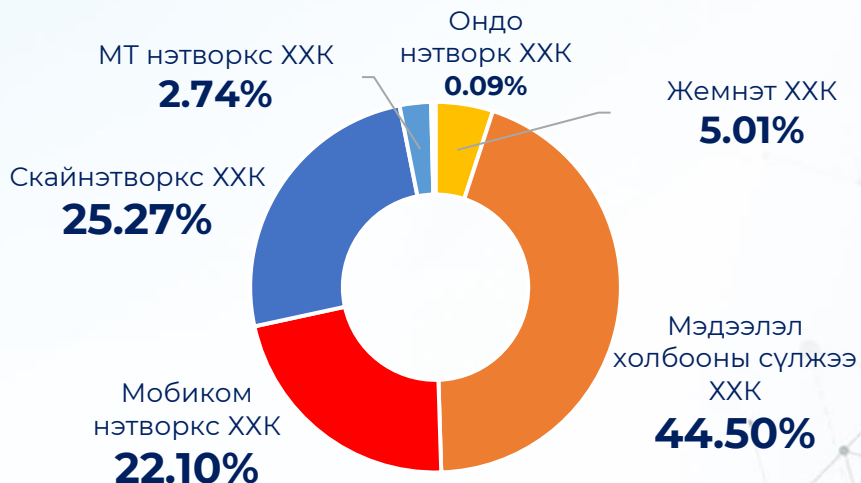


## ДАМЖУУЛАХ СҮЛЖЭЭНИЙ УРТ /КМ/, 2025 ОН

| №               | Тусгай зөвшөөрөл эзэмшигч     | Шилэн кабелийн сүлжээний урт, км |                   | Радио релейний шугамын урт, км |                   | Нийт урт, км  |
|-----------------|-------------------------------|----------------------------------|-------------------|--------------------------------|-------------------|---------------|
|                 |                               | Хот хооронд                      | Хот суурин газарт | Хот хооронд                    | Хот суурин газарт |               |
| 1               | Мэдээлэл холбооны сүлжээ ТӨХК | 20,110                           | 127               |                                |                   | 20,237        |
| 2               | Скайнэтворкс ХХК              | 11,421                           | 3,082             |                                |                   | 14,504        |
| 3               | Мобиком нэтворкс ХХК          | 9,988                            | 567               | 4,462                          | 6,693             | 21,710        |
| 4               | Жемнэт ХХК                    | 2,265                            |                   |                                |                   | 2,265         |
| 5               | МТ Нэтворкс ХХК               | 1,237                            |                   |                                |                   | 1,237         |
| 6               | Айрон товер ХХК               | 134                              |                   |                                |                   | 134           |
| 7               | Ондо нэтворк ХХК              | 40                               |                   |                                |                   | 40            |
| 8               | Юни трансмишн нэтворк ХХК     |                                  | 3,514             |                                |                   | 3,514         |
| 9               | Эс Ти Би Эс ХХК               |                                  | 120               |                                |                   | 120           |
| <b>Нийт урт</b> |                               | <b>45,195</b>                    | <b>7,410</b>      | <b>4,462</b>                   | <b>6,693</b>      | <b>63,760</b> |
|                 |                               |                                  | <b>52,605</b>     |                                | <b>11,155</b>     |               |

ᠬᠣᠲ ᠬᠣᠷᠣᠨᠳᠠᠨ ᠰᠢᠯᠡᠨ ᠴᠢᠪᠢᠯᠢᠨ ᠰᠤᠯᠵᠡᠭᠡᠨᠢЙ

Хот хоорондын шилэн кабелийн сүлжээний эзэмшил



# 4. ХАРИЛЦАА ХОЛБООНЫ СҮЛЖЭЭ



## ДАМЖУУЛАХ СҮЛЖЭЭНИЙ УРТ /КМ/

| Нэрс                         | 2021 он       | 2022 он       | 2023 он       | 2024 он        | 2025 он       | Хот хооронд   | Хот суурин газар |
|------------------------------|---------------|---------------|---------------|----------------|---------------|---------------|------------------|
| Мэдээлэл холбооны сүлжээ ХХК | 19,548        | 19,676        | 20,026        | 20,237*        | 20,237        | 20,110        | 127              |
| Мобиком нэтворкс ХХК         | 12,895        | 13,064        | 14,597        | 17,969*        | <b>21,710</b> | 14,450        | 7,260            |
| Скайнэтворкс ХХК             | 12,195        | 12,624        | 13,440        | 14,070         | <b>14,504</b> | 11,421        | 3,082            |
| Жемнэт ХХК                   | 2,265         | 2,265         | 2,265         | 2,265          | 2,265         | 2,265         |                  |
| МТ Нэтворкс ХХК              | 241           | 723           | 1237          | 1,237          | 1,237         | 1,237         |                  |
| Айрон товер ХХК              | 134           | 134           | 134           | 134            | 134           | 134           |                  |
| Юни трансмишн нэтворкс ХХК   |               |               |               |                | <b>3,514</b>  |               | 3,514            |
| Эс ти би эс ХХК              |               | 120           | 120           | 120            | 120           |               | 120              |
| Скайстрим ХХК                |               |               |               | 46             |               |               |                  |
| Ондо нэтворкс ХХК            |               | 40            | 40            | 40             | 40            | 40            |                  |
| <b>Нийт урт</b>              | <b>47,278</b> | <b>48,644</b> | <b>51,939</b> | <b>56,072*</b> | <b>63,760</b> | <b>49,657</b> | <b>14,103</b>    |

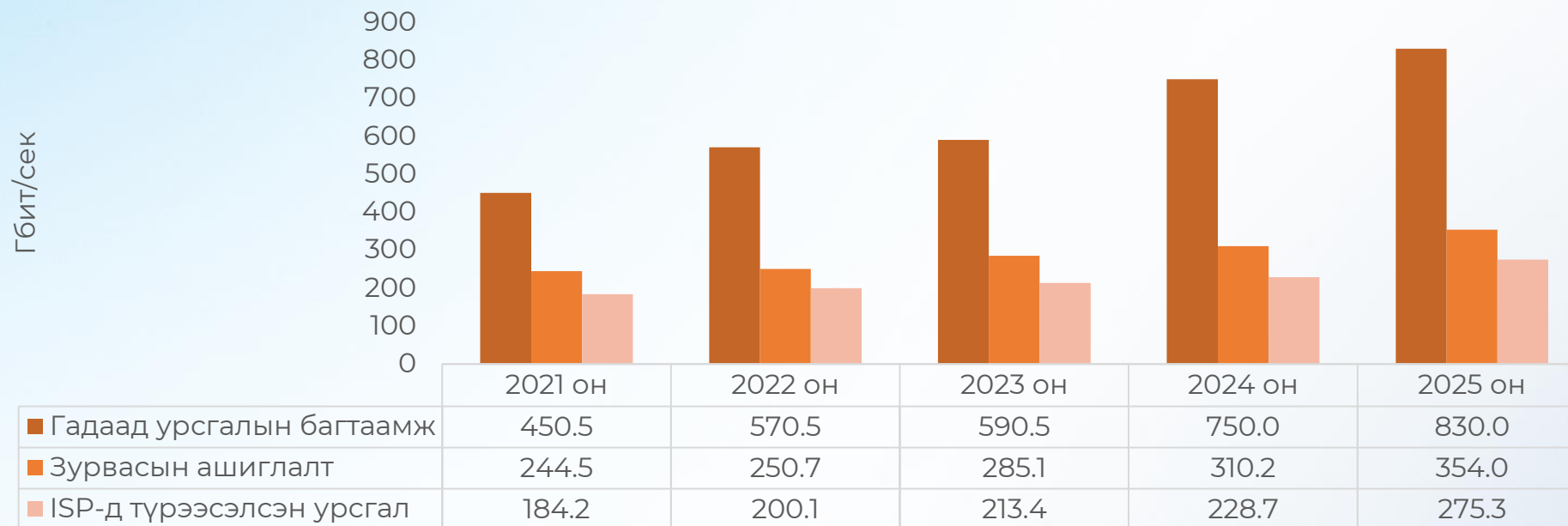
\*залруулсан

ᠬᠠᠷᠢᠯᠴᠠᠭ ᠬᠣᠯᠪᠣᠨᠢ ᠰᠤᠯᠵᠡᠭᠡ



## 4. ХАРИЛЦАА ХОЛБООНЫ СҮЛЖЭЭ

Интернэтийн гадаад урсгалын багтаамж, Гбит/сек



Интернэтийн гадаад урсгалын багтаамж 2024 оны жилийн эцсээс 80.0 Гбит/сек-ээр буюу **10.67 хувиар нэмэгдсэн.**

|                                     | 2021 | 2022 | 2023 | 2024 | 2025 |
|-------------------------------------|------|------|------|------|------|
| Улс хоорондын транзит урсгал (Gbps) | 1370 | 1700 | 1800 | 2200 | 2430 |

2025 оны байдлаар 50 ISP нийт 275.3 Гбит/сек урсгал гэрээлсэн байна. 2024 оны жилийн эцсээс **20.36 хувиар нэмэгдсэн.**

↑ 10.45%



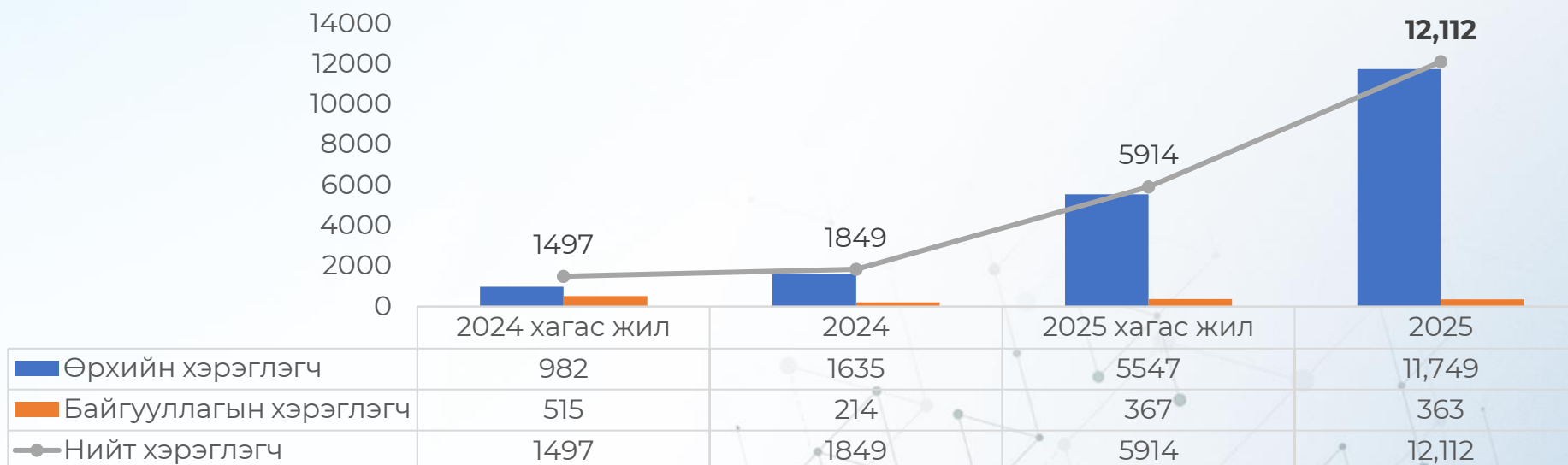
# 5. САНСРЫН ХОЛБООНЫ СҮЛЖЭЭ, ҮЙЛЧИЛГЭЭ



Хэрэглэгчийн тоо, 2025 он

|             | GEO, (Iridium, Inmarsat, Thuraya г.м) | GEO, VSAT | LEO           |
|-------------|---------------------------------------|-----------|---------------|
| <b>НИЙТ</b> | <b>267</b>                            | <b>-</b>  | <b>12,112</b> |

Хиймэл дагуулын интернэт хэрэглэгчийн тоо

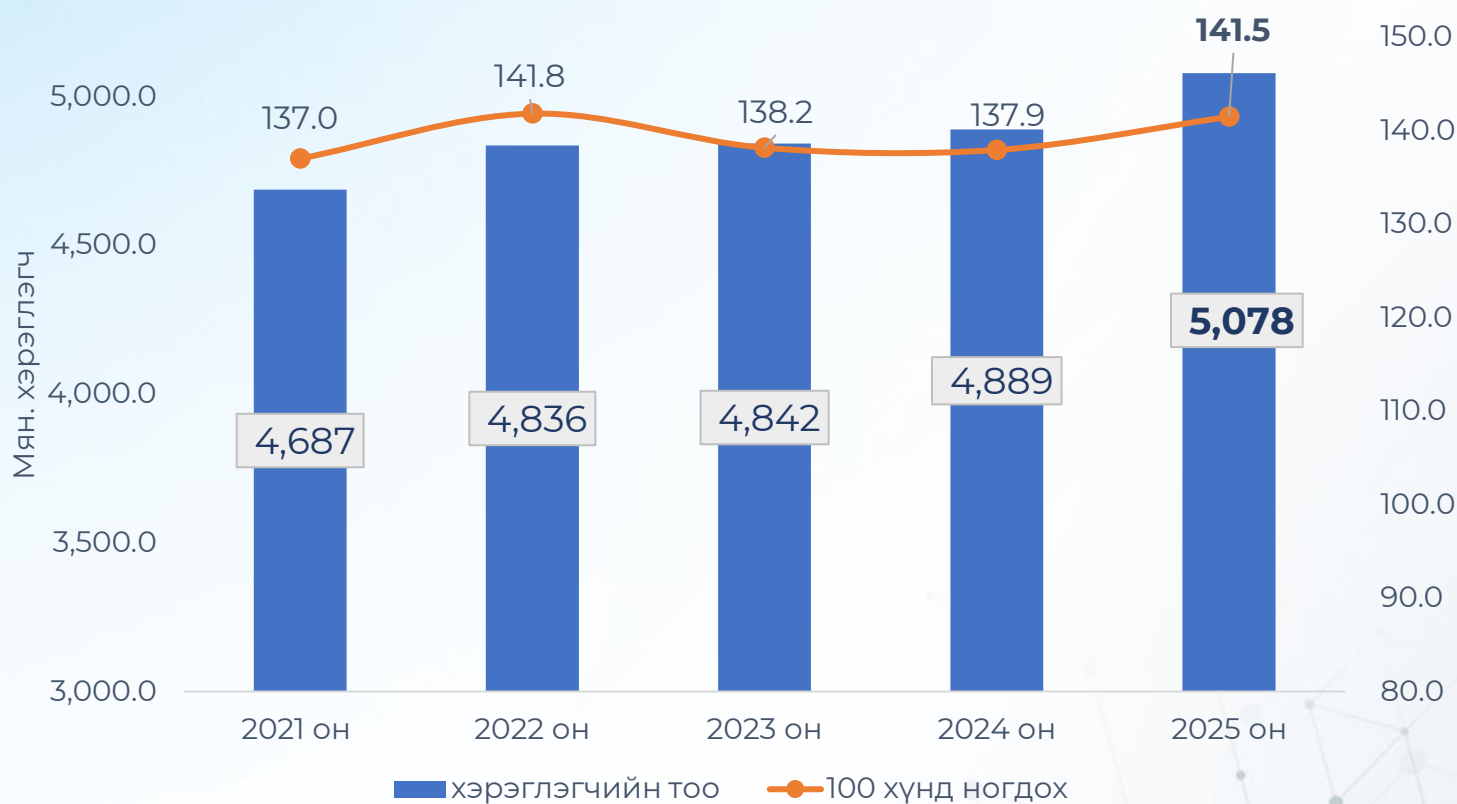


ᠰᠠᠨᠰᠢᠷᠢᠨ ᠬᠣᠯᠪᠤᠭᠠᠨ ᠰᠤᠯᠵᠡᠭᠡ, ᠤᠶᠢᠯᠴᠢᠯᠭᠡᠭᠡ



## 6. ҮҮРЭН ХОЛБОО

Идэвхтэй хэрэглэгчийн тоо



**5,078,278** ↑

2.36%

**141.5 %**

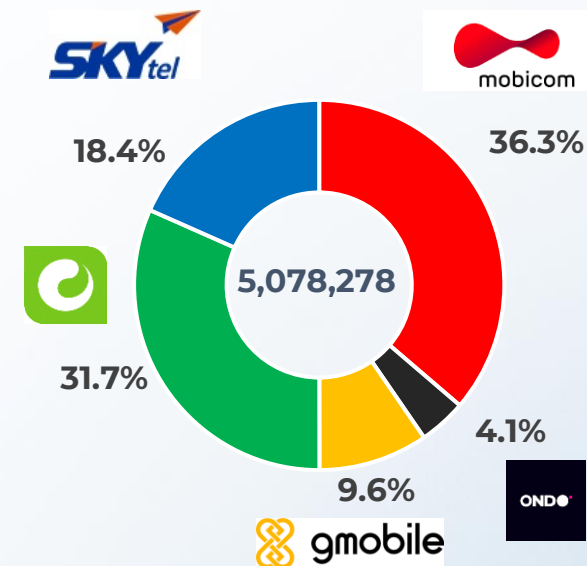
100 хүнд ногдох



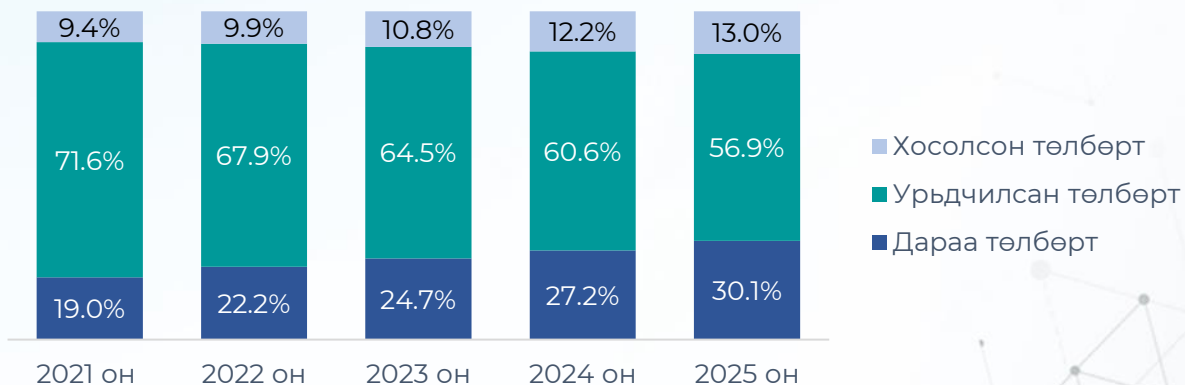
# 6. ҮҮРЭН ХОЛБОО

## Зах зээлд эзлэх хувь

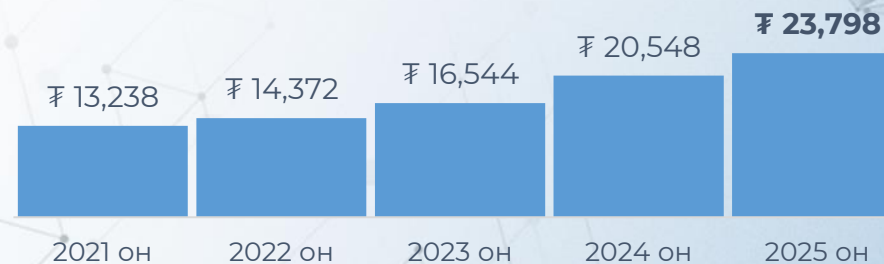
| Компанийн нэр         | 2021 он | 2022 он | 2023 он | 2024 он | 2025 он       |
|-----------------------|---------|---------|---------|---------|---------------|
| Мобиком корпораци ХХК | 38.3%   | 38.0%   | 36.9%   | 36.6%   | <b>36.27%</b> |
| Юнител ХХК            | 34.3%   | 34.0%   | 32.2%   | 32.5%   | <b>31.66%</b> |
| Скайтел ХХК           | 17.7%   | 17.5%   | 18.6%   | 17.7%   | <b>18.36%</b> |
| Жи-Мобайл ХХК         | 9.7%    | 9.7%    | 9.5%    | 9.4%    | <b>9.56%</b>  |
| Ондо ХХК              |         | 0.8%    | 2.8%    | 3.9%    | <b>4.14%</b>  |



Хэрэглэгчийн төлбөрийн нөхцөл



Үүрэн холбооны нэг хэрэглэгчээс олох дундаж орлого /ARPU/

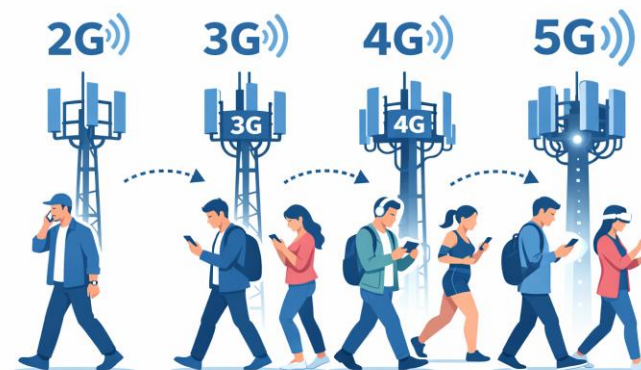
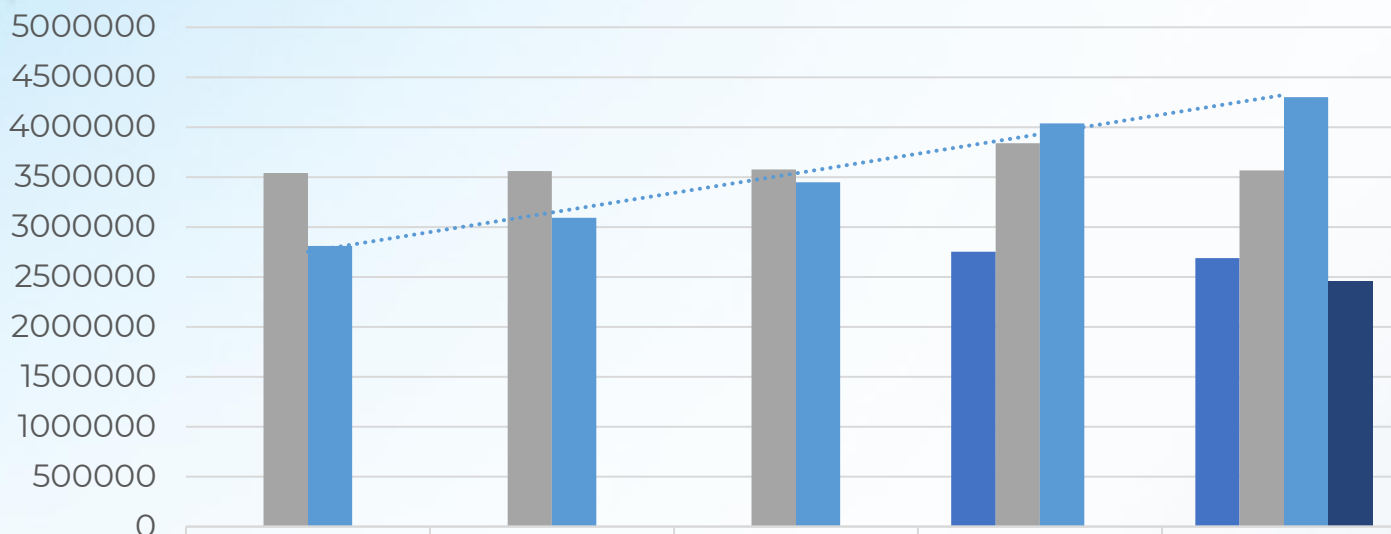




# 6. ҮҮРЭН ХОЛБОО

Идэвхтэй хэрэглэгчийн тоо, технологийн төрлөөр, оноор

ᠨᠠᠭᠤᠯᠠᠭᠤᠨ  
ᠰᠡᠭᠡᠨᠠᠭᠤᠯᠠᠭ



|                | 2021      | 2022      | 2023      | 2024      | 2025      |
|----------------|-----------|-----------|-----------|-----------|-----------|
| ■ 2G хэрэглэгч |           |           |           | 2,751,282 | 2,688,596 |
| ■ 3G хэрэглэгч | 3,539,362 | 3,559,582 | 3,575,115 | 3,838,038 | 3,566,812 |
| ■ 4G хэрэглэгч | 2,809,592 | 3,093,666 | 3,447,287 | 4,037,902 | 4,299,394 |
| ■ 5G хэрэглэгч |           |           |           |           | 2,459,108 |

| Өөрчлөлт  |       |
|-----------|-------|
| (62,686)  | -2.3% |
| (271,226) | -7.1% |
| 261,492   | 6.5%  |

2G болон 3G сүлжээний хэрэглэгч буурч, 4G, 5G сүлжээний хэрэглэгч нэмэгдсэн. 5G сүлжээний хэрэглэгч сүүлийн хагас жилд 20 хувиар нэмэгдсэн.



# 6. ҮҮРЭН ХОЛБОО

## Үүрэн холбооны сүлжээн дэх интернэтийн үйлчилгээ

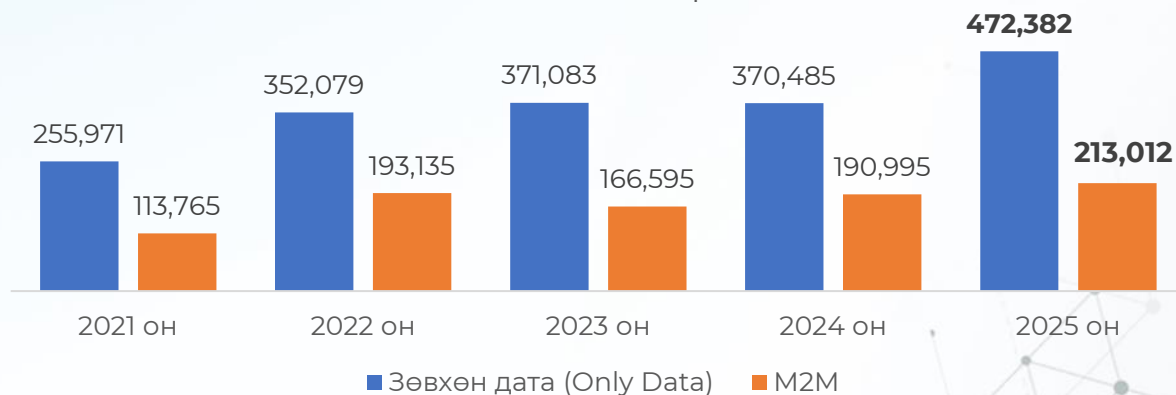
### Хөдөлгөөнт өргөн зурвасын хэрэглэгчийн тоо

### Төхөөрөмж

### Утасгүй суурин интернэт

| Он          | Дата ба яриа хосолсон | Зөвхөн дата / Only data | Нийт             | Гар утсаар интернэт хэрэглэгч % | Утасгүй суурин интернэт |                                 |
|-------------|-----------------------|-------------------------|------------------|---------------------------------|-------------------------|---------------------------------|
|             |                       |                         |                  |                                 | M2M                     | Fixed Wireless Access<br>LTE 5G |
| 2021        | 3,633,268             | 255,971                 | 3,889,239        | 82.97%                          | 113,765                 | 136,030                         |
| 2022        | 3,644,821             | 352,079                 | 3,996,900        | 82.66%                          | 193,135                 | 133,851                         |
| 2023        | 3,751,283             | 371,083                 | 4,122,366        | 85.14%                          | 166,595                 | 135,223                         |
| 2024        | 3,766,868             | 370,485                 | 4,137,353        | 84.63%                          | 190,995                 | 132,197                         |
| <b>2025</b> | <b>3,893,854</b>      | <b>472,382</b>          | <b>4,366,236</b> | <b>85.98%</b>                   | <b>213,012</b>          | <b>115,891 11,886</b>           |
|             | 3.37%                 | 27.5%                   | 5.53%            |                                 | 11.53%                  | (12.33%)                        |

Зөвхөн дата болон M2M хэрэглэгчийн тоо



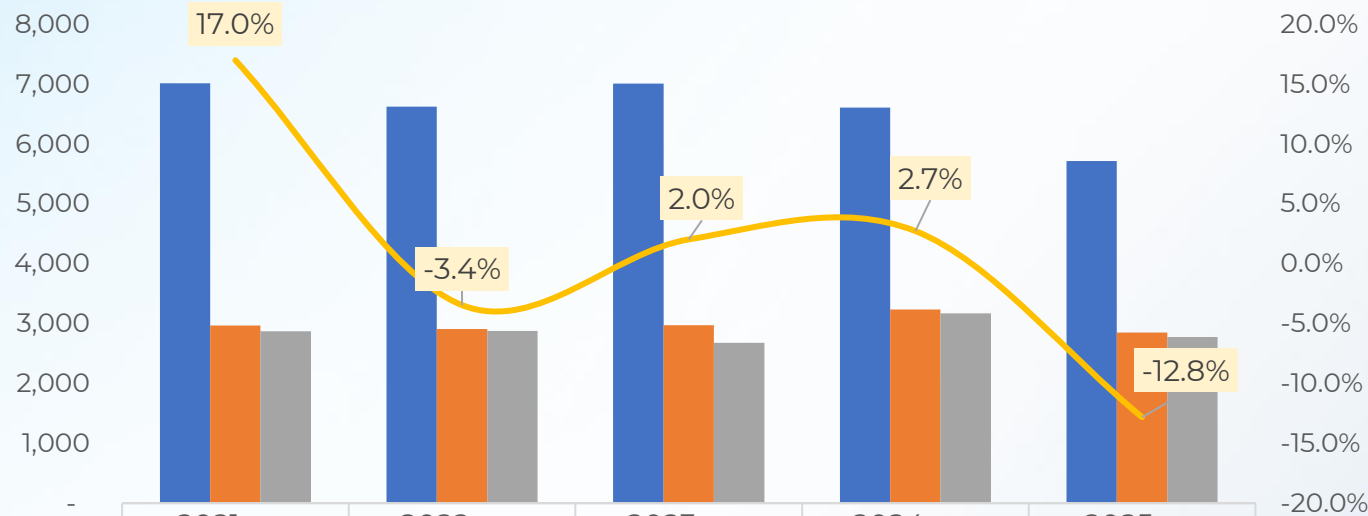
“M2M хэрэглэгч” гэж машин буюу төхөөрөмж хооронд (автомашины GPS, ТҮЦ машин, төлбөр тооцооны PoS машин, камер, ухаалаг тоолуур, гэрийн ухаалаг төхөөрөмжүүд гм), хүний оролцоогүйгээр өгөгдөл дамжуулах зорилгоор ашиглаж буй сим карт буюу хэрэглэгчийн тоо.

# 6. ҮҮРЭН ХОЛБОО



Хэрэглээ/Ачаалал – Яриа, Мессеж, Дата

Үүрэн холбооны сүлжээн дэх ярианы ачаалал, сая минут



Сая минут

|                                 | 2021 он | 2022 он | 2023 он | 2024 он | 2025 он |
|---------------------------------|---------|---------|---------|---------|---------|
| ■ Сүлжээ доторх яриа            | 7,018   | 6,631   | 7,016   | 6,613   | 5,722   |
| ■ Гарах ачаалал                 | 2,969   | 2,912   | 2,976   | 3,236   | 2,853   |
| ■ Орох ачаалал                  | 2,876   | 2,877   | 2,681   | 3,173   | 2,780   |
| — Нийт ачааллын өсөлт/бууралт,% | 17.0%   | -3.4%   | 2.0%    | 2.7%    | -12.8%  |

Үүрэн холбооны нэг хэрэглэгч **ХОНОГТ** дунджаар

**6.13**

**МИНУТ**ын

ярианы ачаалал үүсгэсэн.

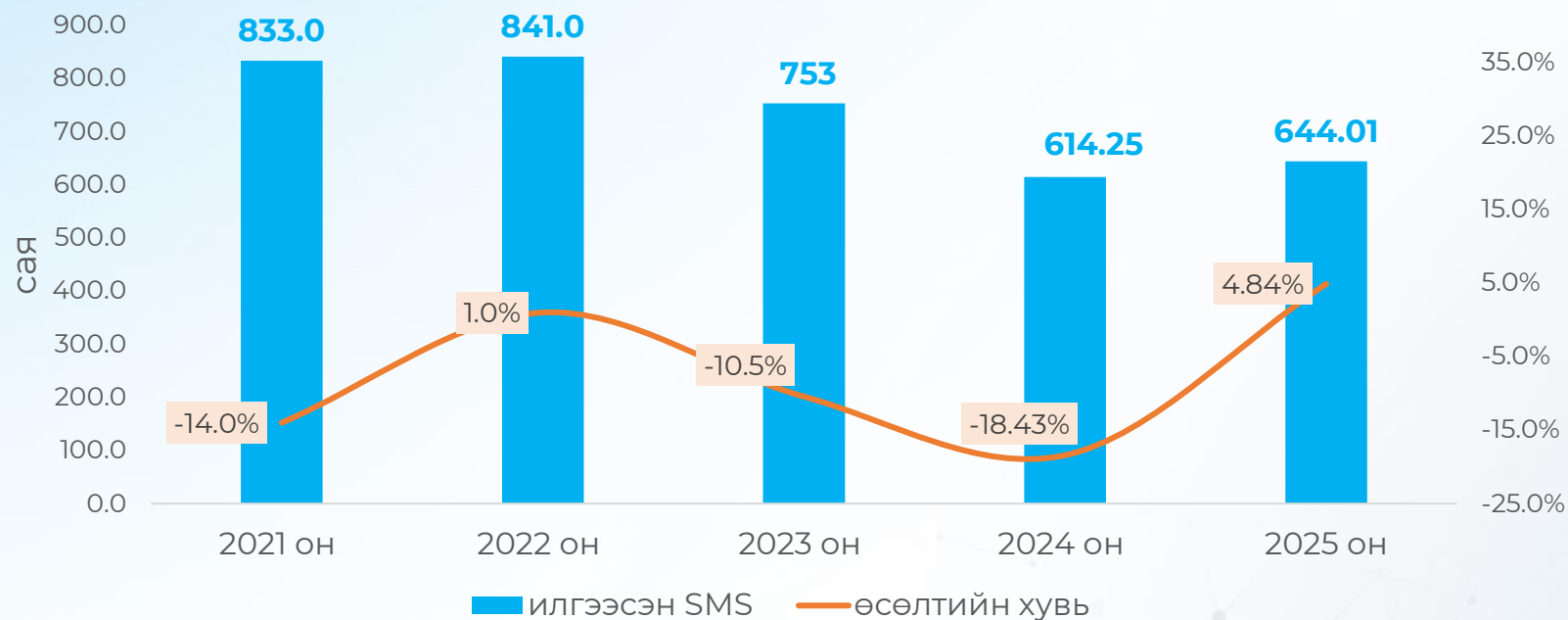




## 6. ҮҮРЭН ХОЛБОО

Хэрэглээ/Ачаалал – Яриа, **Мессеж**, Дата

Үүрэн холбооны сүлжээнд илгээсэн SMS, **сая ширхэг**



Үүрэн холбооны **нэг хэрэглэгч САРД** дунджаар **10.6 мессеж** илгээсэн.

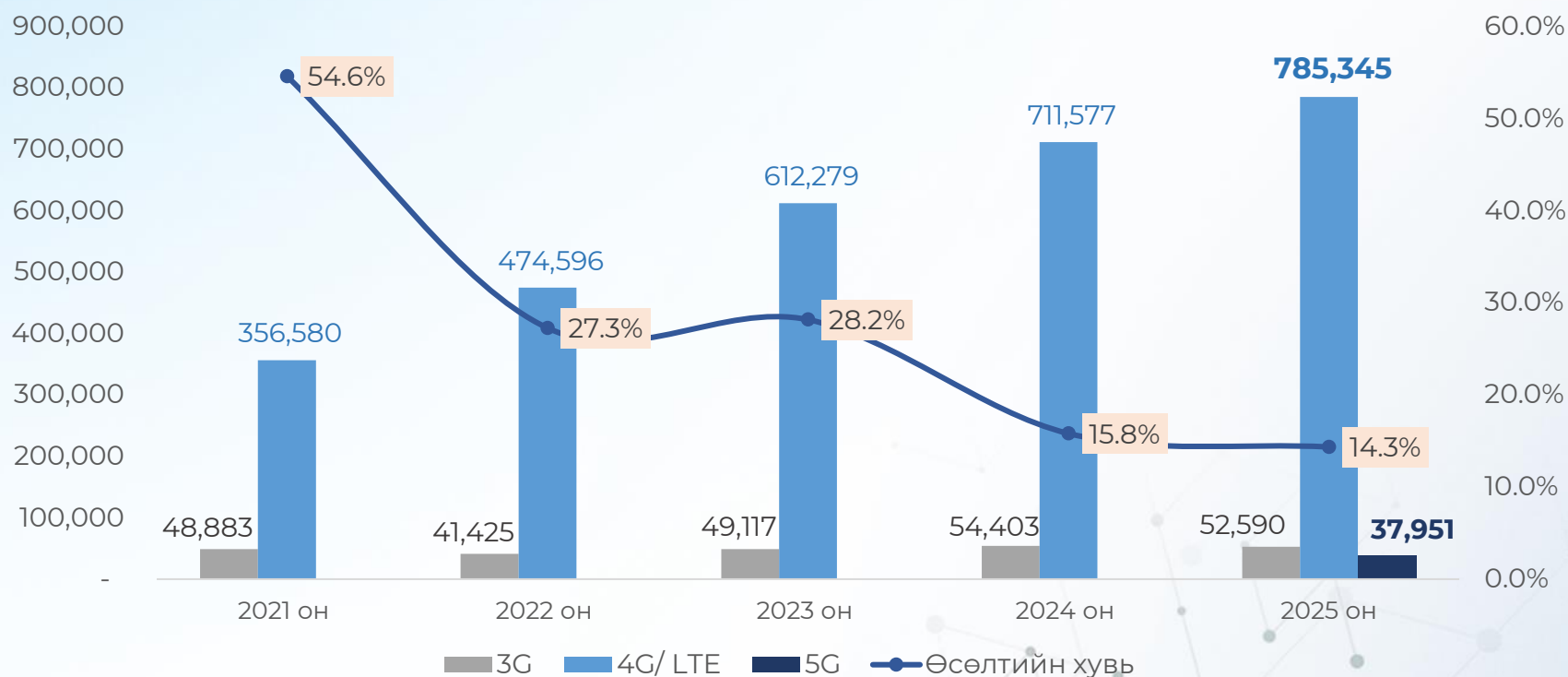




## 6. ҮҮРЭН ХОЛБОО

### Хэрэглээ/Ачаалал – Яриа, Мессеж, **Дата**

Хөдөлгөөнт өргөн зурвасын хэрэглэгчийн дата ачаалал, технологийн төрөл,  
**оноор - Терабайт (ТВ)**



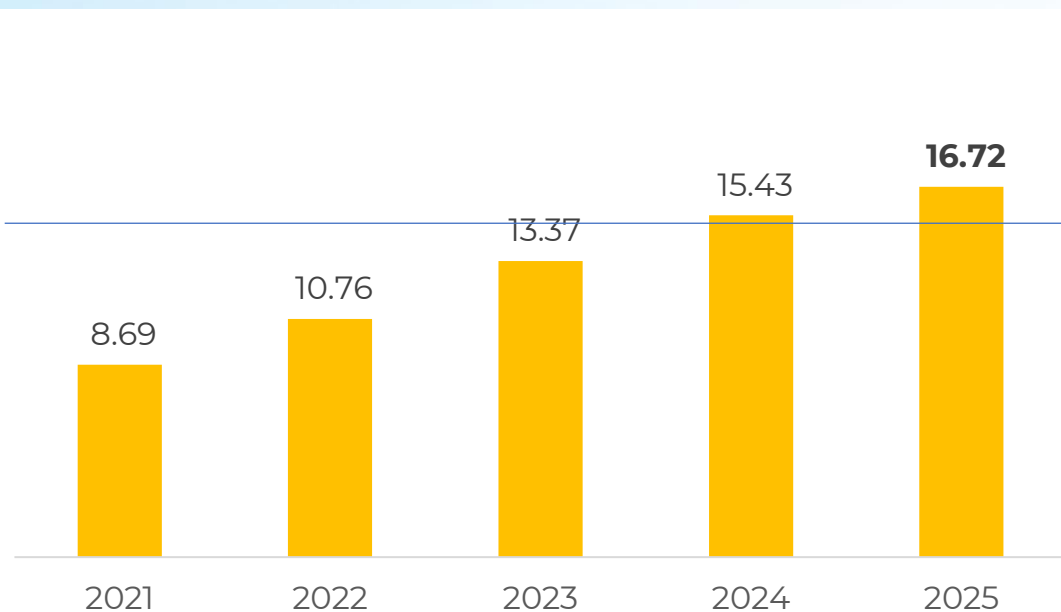
Хөдөлгөөнт өргөн зурвасын **нэг хэрэглэгч САРД** дунджаар **16.72 Гбайт** дата хэрэглэсэн.



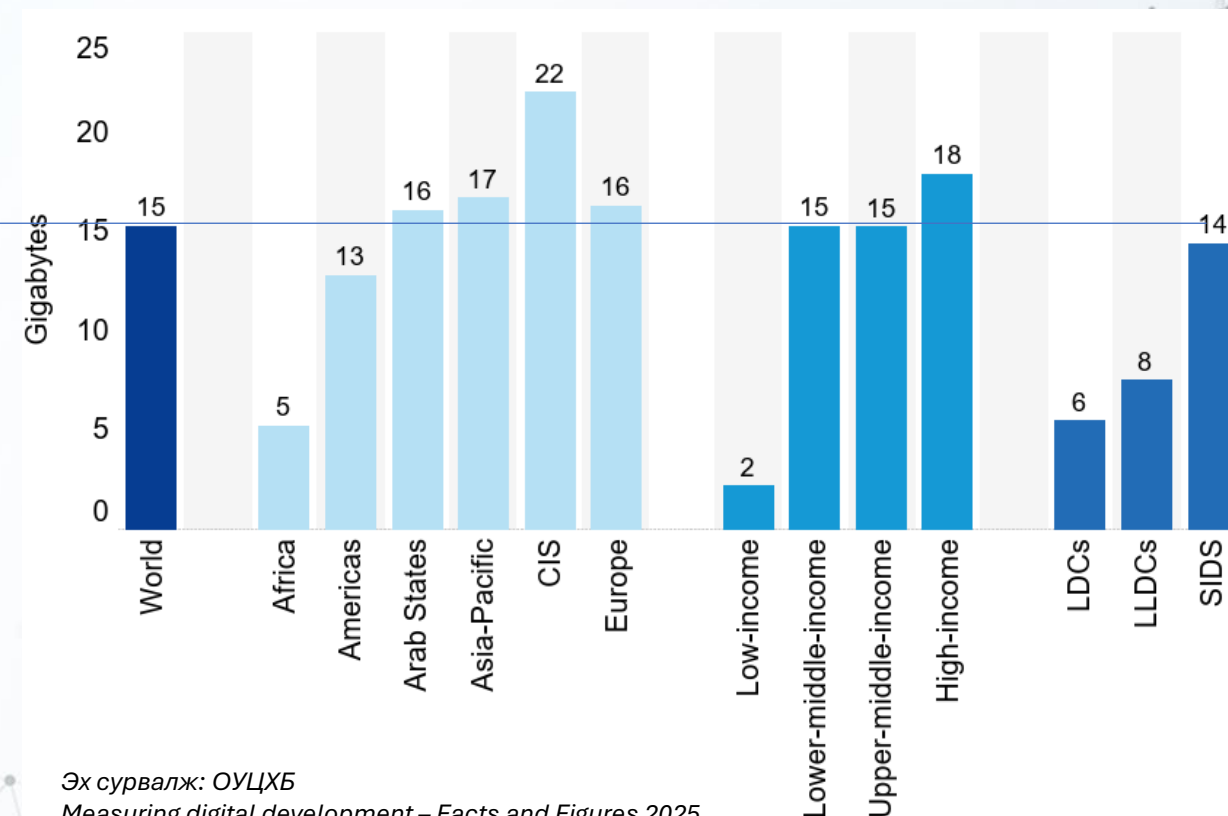
## 6. ҮҮРЭН ХОЛБОО

Хөдөлгөөнт өргөн зурвасын нэг хэрэглэгчийн нэг сарын дата хэрэглээ (GB)

Монгол Улс, оноор



Дэлхийн болон бүсийн дундаж, 2025, ITU



2024 онтой харьцуулахад нэг хэрэглэгчийн дундаж хэрэглээ 1.29 GB-ээр нэмэгдсэн.

Эх сурвалж: ОУЦХБ  
Measuring digital development – Facts and Figures 2025


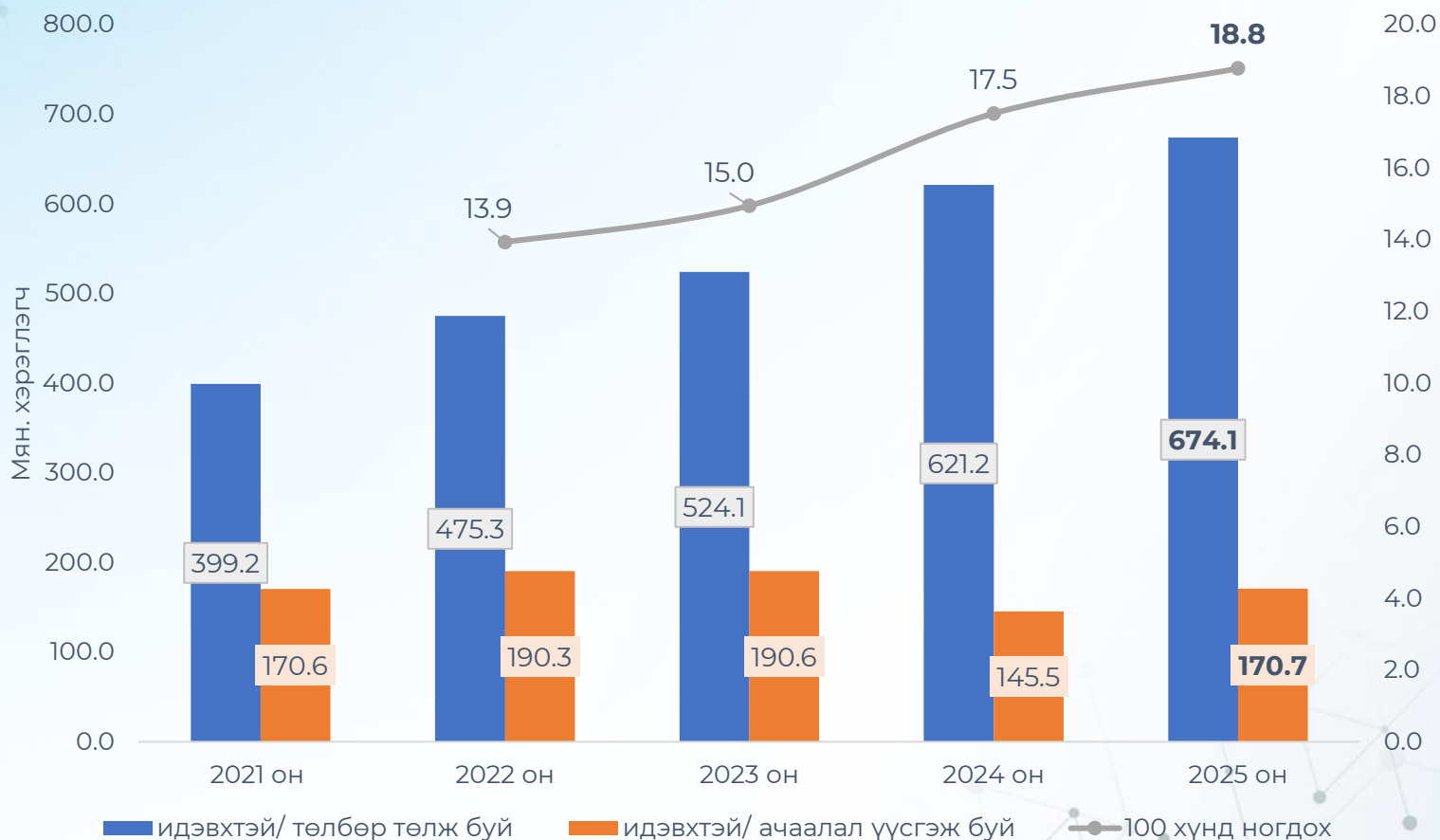


# 7. СУУРИН ТЕЛЕФОН ХОЛБОО



ХАРИЛЦАА ХОЛБООНЫ  
ЗОХИЦУУЛАХ  
ХОРОО

## Идэвхтэй хэрэглэгчийн тоо



**674,139** ↑

8.52%

**18.8 %**

100 хүнд ногдох

Ачаалал үүсгэсэн хэрэглэгчийн тоо 2024 оноос 17.34 хувиар өссөн.

ОУЦХБ-ын 2020 онд гаргасан аргачлалын дагуу суурин телефон холбооны идэвхтэй хэрэглэгчийн тоог төлбөр төлсөн хэрэглэгчээр тооцов.



# 7. СУУРИН ТЕЛЕФОН ХОЛБОО

Зах зээлд эзлэх хувь

| № | Тусгай зөвшөөрөл эзэмшигч | 2021   | 2022   | 2023   | 2024   | 2025          |
|---|---------------------------|--------|--------|--------|--------|---------------|
| 1 | МЦХ ХК                    | 10.87% | 8.83%  | 7.55%  | 6.25%  | <b>5.56%</b>  |
| 2 | УБТЗ ХНН                  | 1.23%  | 1.00%  | 0.87%  | 0.00%  | <b>0.63%</b>  |
| 3 | Юнивишн ХХК               | 66.63% | 66.35% | 70.81% | 65.89% | <b>65.47%</b> |
| 4 | Скаймедиа корпораци ХХК   | 12.60% | 10.44% | 9.41%  | 8.74%  | <b>7.50%</b>  |
| 5 | Мобинет ХХК               | 4.30%  | 3.68%  | 3.27%  | 2.69%  | <b>2.36%</b>  |
| 6 | Жи мобайлнэт ХХК          | 1.31%  | 1.16%  | 0.76%  | 0.23%  | <b>0.42%</b>  |
| 7 | Оранжком ХХК              |        |        |        | 0.01%  | -             |
| 8 | Онлайн нетворк ХХК        | 3.07%  | 8.54%  | 7.33%  | 16.20% | <b>18.06%</b> |

ᠰᠤᠰᠤᠷᠢᠨ  
ᠲᠡᠯᠡᠮ᠋ᠪᠤᠭ᠎ᠠ

Идэвхтэй хэрэглэгчийн тоо,  
Технологийн төрлөөр

|      | NGN    | PSTN  | VOIP    | ОТТ     |
|------|--------|-------|---------|---------|
| 2024 | 30,208 |       | 490,370 | 100,650 |
| 2025 | 7,856  | 4,250 | 540,313 | 121,720 |

Идэвхтэй хэрэглэгчийн тоо,  
Байршлаар

|      | Улаанбаатар | Аймгийн төвд | Сумдад |
|------|-------------|--------------|--------|
| 2024 | 379,084     | 107,772      | 16,989 |
| 2025 | 531,036     | 118,948      | 24,155 |

Идэвхтэй хэрэглэгчийн тоо,  
Гэрээний төрлөөр

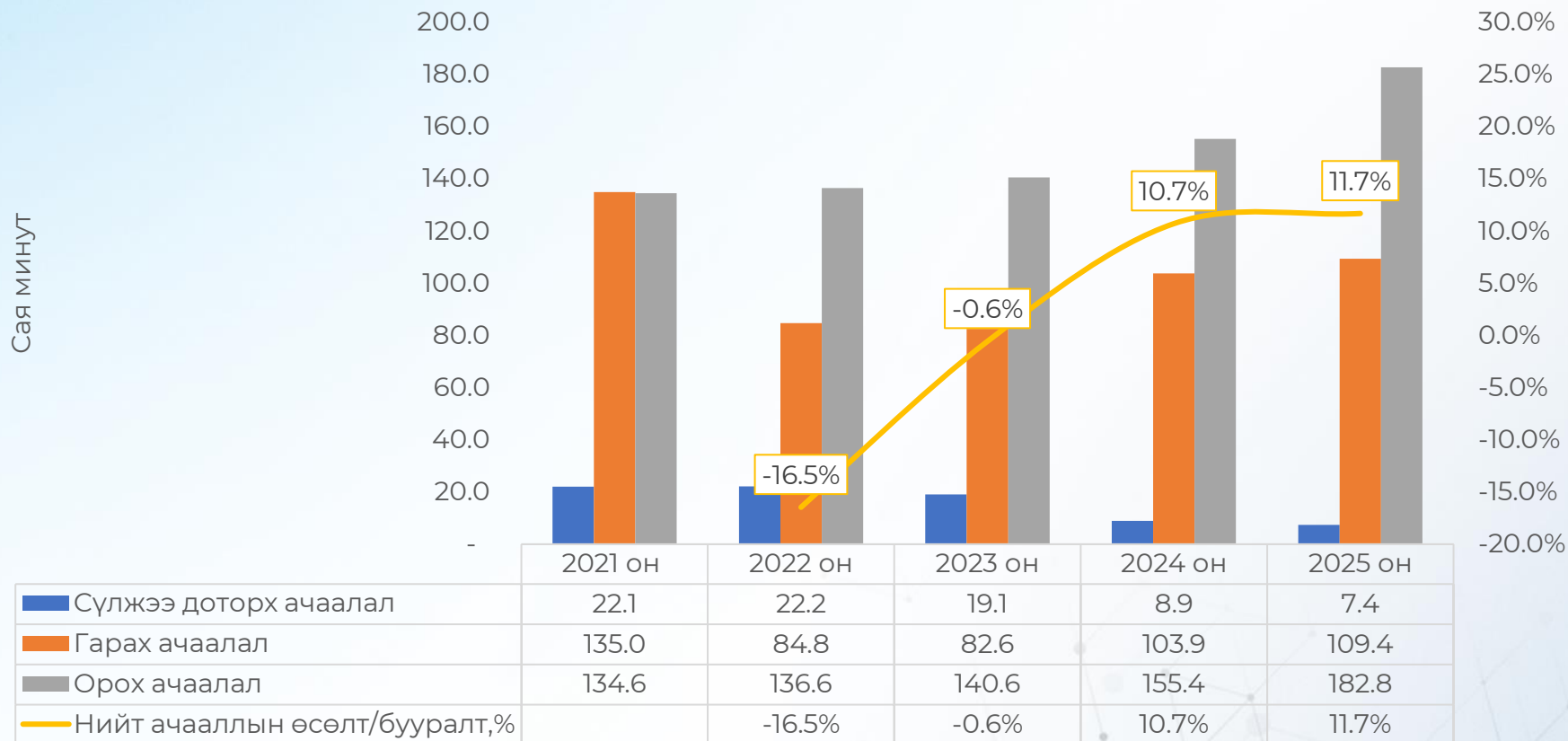
|      | Өрх     | Төсвийн Б. | ААНБ   |
|------|---------|------------|--------|
| 2024 | 561,515 | 13,869     | 45,844 |
| 2025 | 607,506 | 13,007     | 53,626 |



# 7. СУУРИН ТЕЛЕФОН ХОЛБОО

Суурин холбооны сүлжээн дэх ярианы ачаалал, **сая минут**

Сүлжээний ачаалал



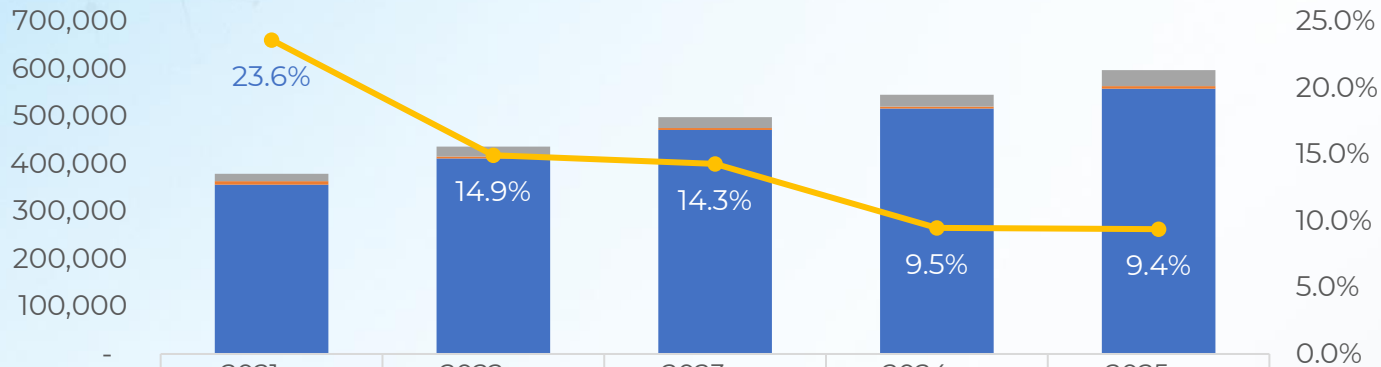
Суурин холбооны **нэг хэрэглэгч ХОНОГТ** дунджаар **4.8 минут**ын ярианы ачаалал үүсгэсэн.

# 8. СУУРИН ИНТЕРНЭТИЙН ҮЙЛЧИЛГЭЭ



ХАРИЛЦАА ХОЛБООНЫ  
ЗОХИЦУУЛАХ  
ХОРОО

Идэвхтэй хэрэглэгчийн тоо, төрлөөр



**597,491**

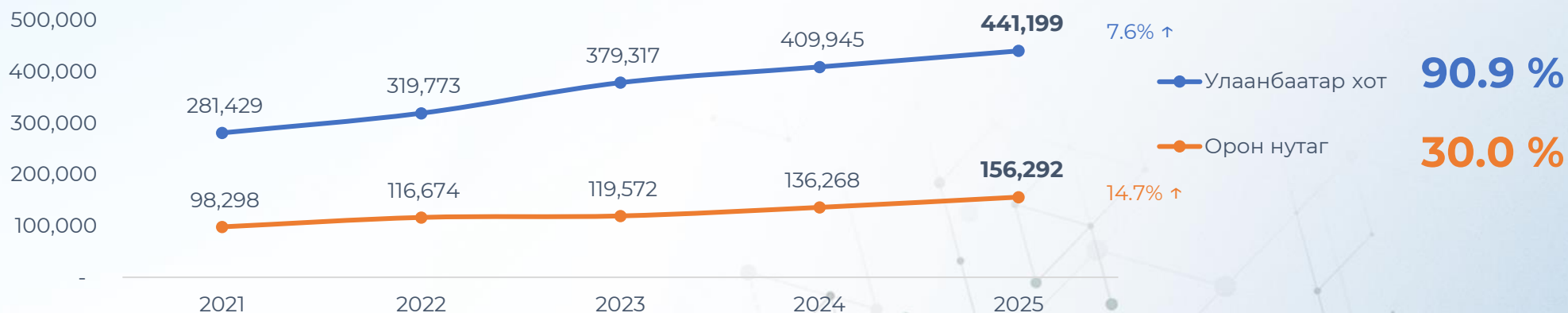
Нийт өрхийн

**59.0 %**

суурин интернэтэд  
холбогдсон.

Улаанбаатар хот  
Орон нутаг

Идэвхтэй хэрэглэгчийн тоо, байршлаар



**90.9 %**

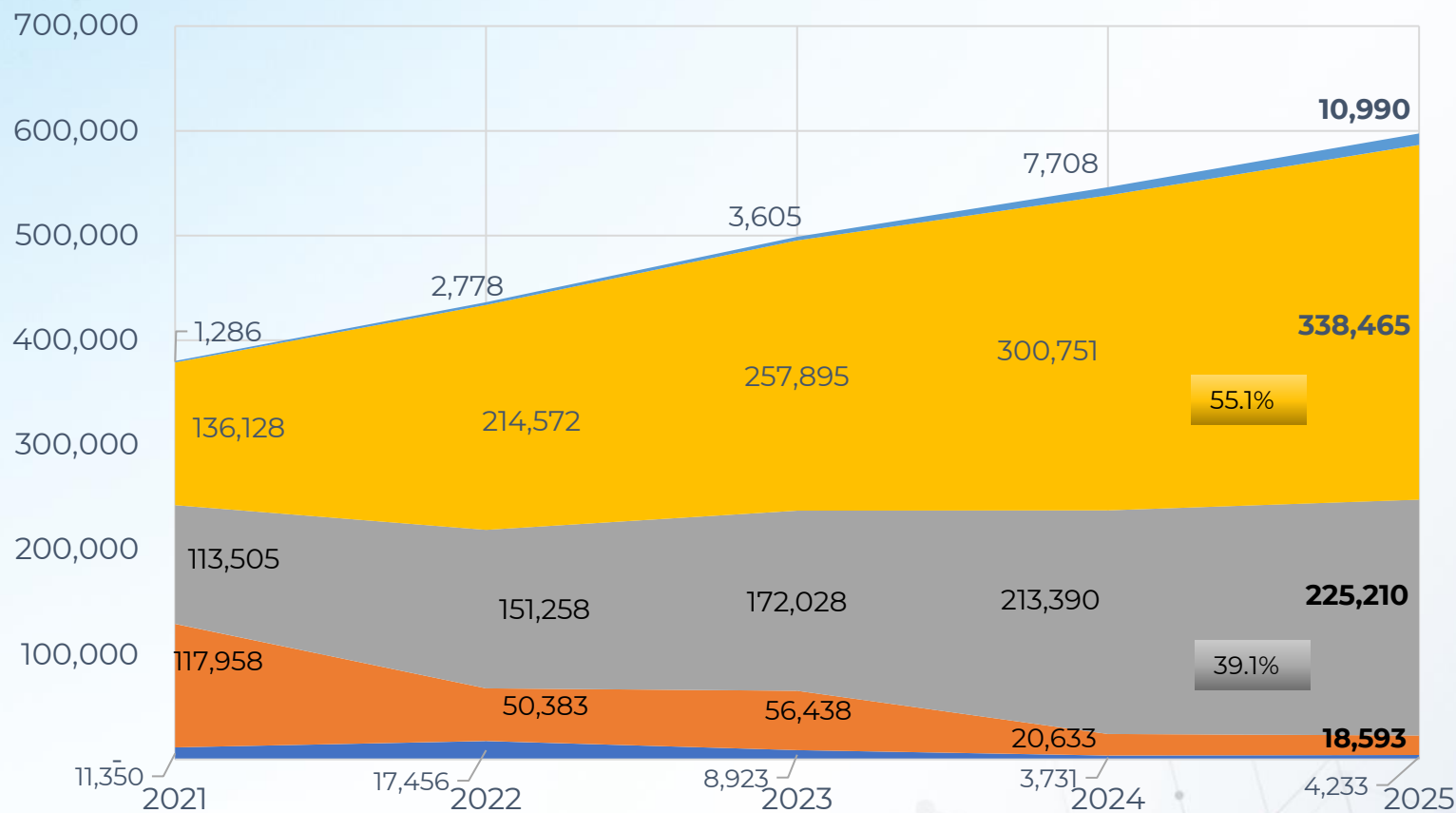
**30.0 %**

# 8. СУУРИН ИНТЕРНЭТИЙН ҮЙЛЧИЛГЭЭ



Идэвхитэй хэрэглэгчийн тоо, авч буй **хурдаар**

Хэрэглэгчийн тоо



- >100Mbit/s
- 30Mbit/s-100Mbit/s
- 10Mbit/s-30Mbit/s
- 2Mbit/s-10Mbit/s
- 256 Kbit/s-2Mbit/s

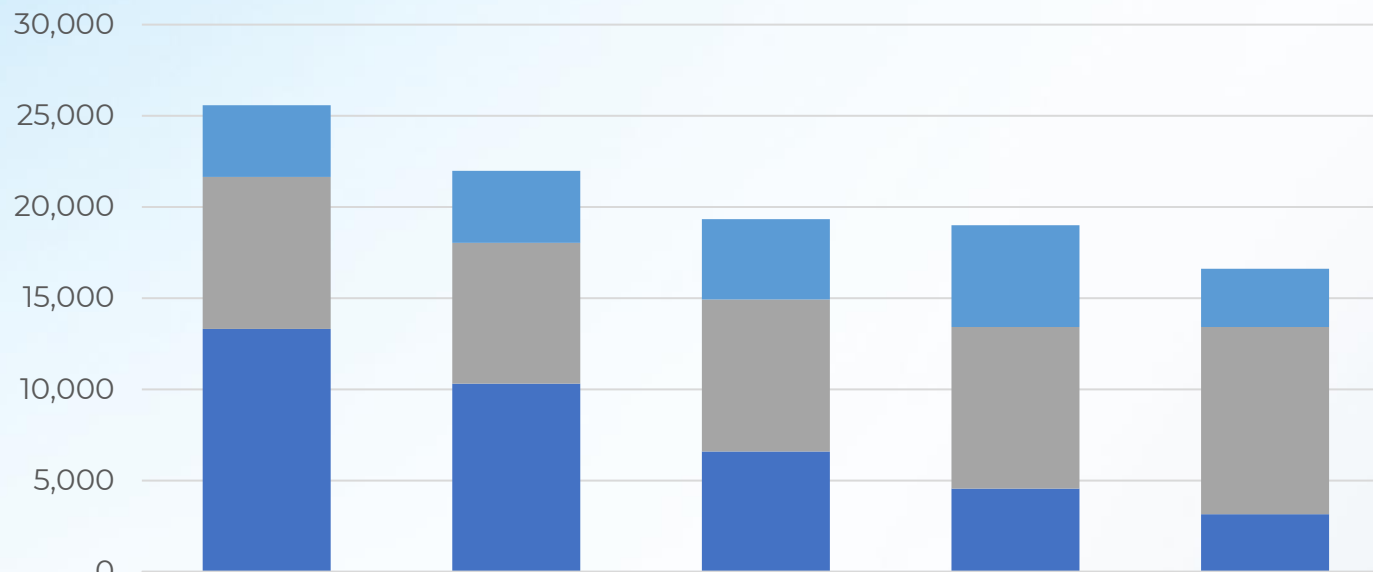


Суурин интернэт хэрэглэгчийн **96.2%** нь 10Мбит/сек-ээс дээш хурдаар интернэт авч байна.



## 8. СУУРИН ИНТЕРНЭТИЙН ҮЙЛЧИЛГЭЭ

Хэрэглэгчийн тоо, бусад технологийн төрлөөр



|                |        |        |       |       |        |      |
|----------------|--------|--------|-------|-------|--------|------|
| ■ Fixed Wi-Max | 3,928  | 3,941  | 4,400 | 5,570 | 3,195  | 0.5% |
| ■ Wi-Fi        | 8,337  | 7,732  | 8,328 | 8,861 | 10,261 | 1.7% |
| ■ DSL          | 13,307 | 10,312 | 6,604 | 4,562 | 3,164  | 0.5% |

Суурин интернэт хэрэглэгчийн **97.2%** шилэн кабелиар интернэт авч байна.

Үлдсэн **16,620 (2.8%)** хэрэглэгч бусад технологи хэрэглэж байна.

# 8. СУУРИН ИНТЕРНЭТИЙН ҮЙЛЧИЛГЭЭ



ХАРИЛЦАА ХОЛБООНЫ  
ЗОХИЦУУЛАХ  
ХОРОО

Суурин интернэтийн ачаалал, оноор - Гбайт (GB)



Суурин интернэтийн нэг хэрэглэгч **САРД** дунджаар **279.4 Гбайт** дата хэрэглэсэн.

2025 онд нийт суурин интернэт хэрэглэгчийн үүсгэсэн нийт (upload, download) интернэт ачаалал **2 EB (экзабайт)** хүрсэн нь 2024 оноос **48.6%**-иар өссөн.

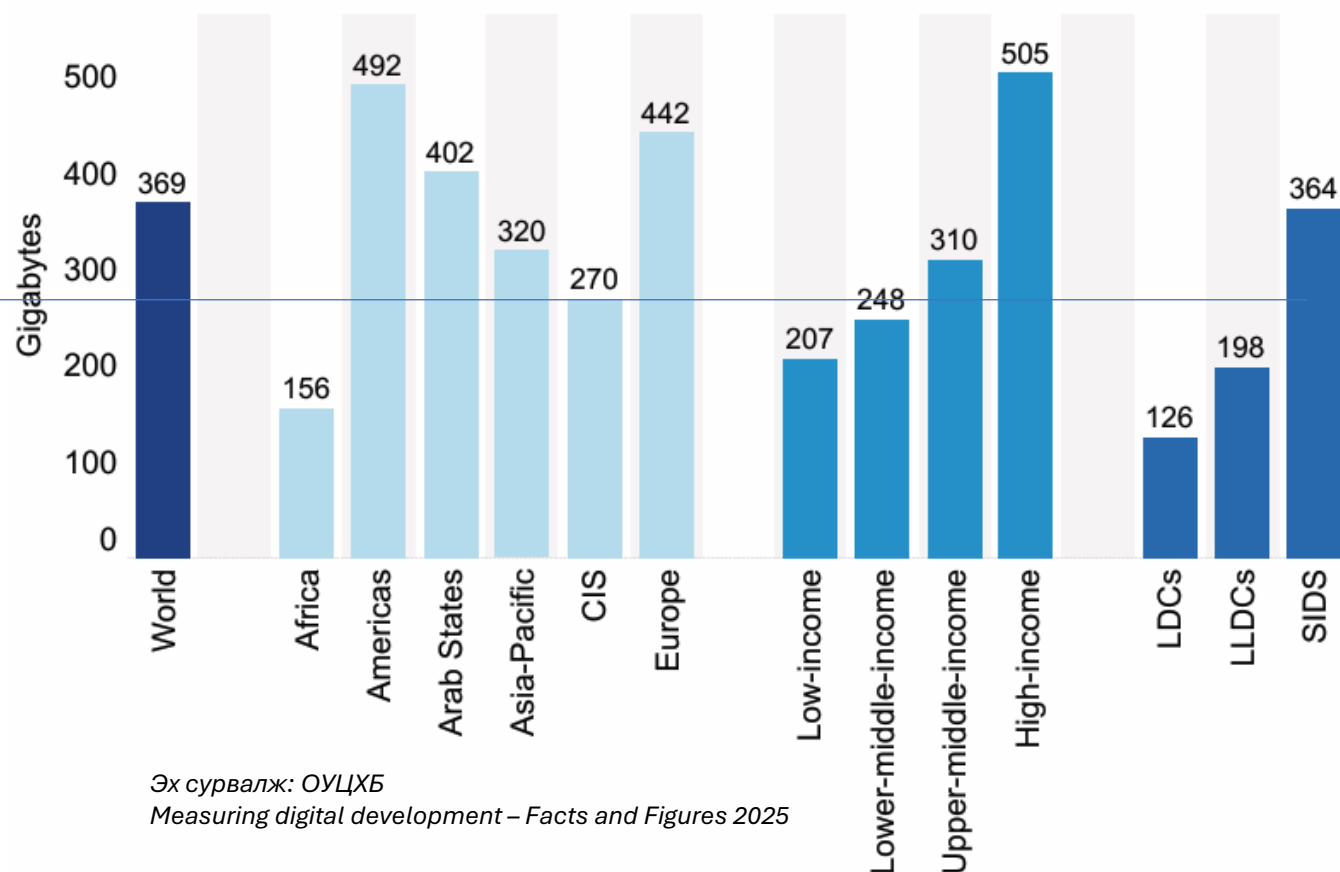
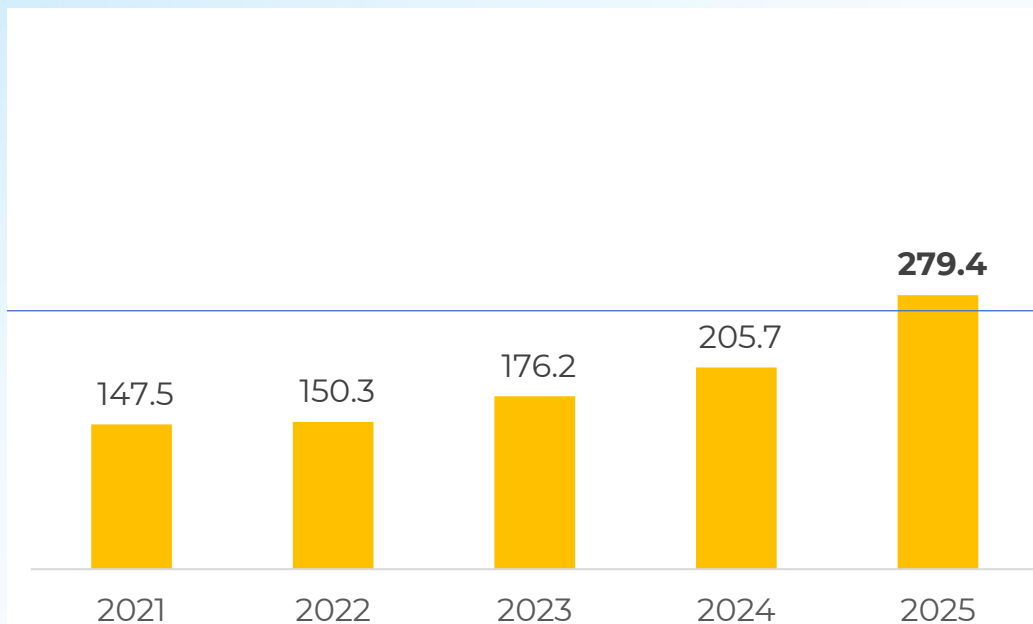
# 8. СУУРИН ИНТЕРНЭТИЙН ҮЙЛЧИЛГЭЭ



Суурин интернэтийн нэг хэрэглэгчийн нэг сарын хэрэглээ (GB)

Монгол Улс, оноор

Дэлхийн болон бүсийн дундаж, 2025, ITU



Эх сурвалж: ОУЦХБ  
Measuring digital development – Facts and Figures 2025

МОНГОЛ УЛСЫН  
ДИГИТАЛ ХӨДӨӨ  
ХӨДӨӨ

# 9. ДОМЭЙН НЭР

## Домэйн нэрийн тоо

|  | 2023          | 2024          | 2025          |
|--|---------------|---------------|---------------|
| <b>Нийт домэйн нэр</b>                                 | <b>25,170</b> | <b>29,061</b> | <b>31,251</b> |
| MN домэйн нэр  | 18,652        | 20,131        | 22,148        |
| Мон домэйн нэр   | 151           | 100           | 98            |
| Дэд домэйн нэр<br>(* .gov.mn, * .edu.mn,<br>* .org.mn) | 4,057         | 6,360         | 6,489         |
| Бусад домэйн нэр<br>(* .com, * .net)                   | 2,310         | 2,470         | 2,516         |

## Домэйн нэр эзэмшигчдийн тоо



## MN домэйн нэр салбар, чиглэлээр

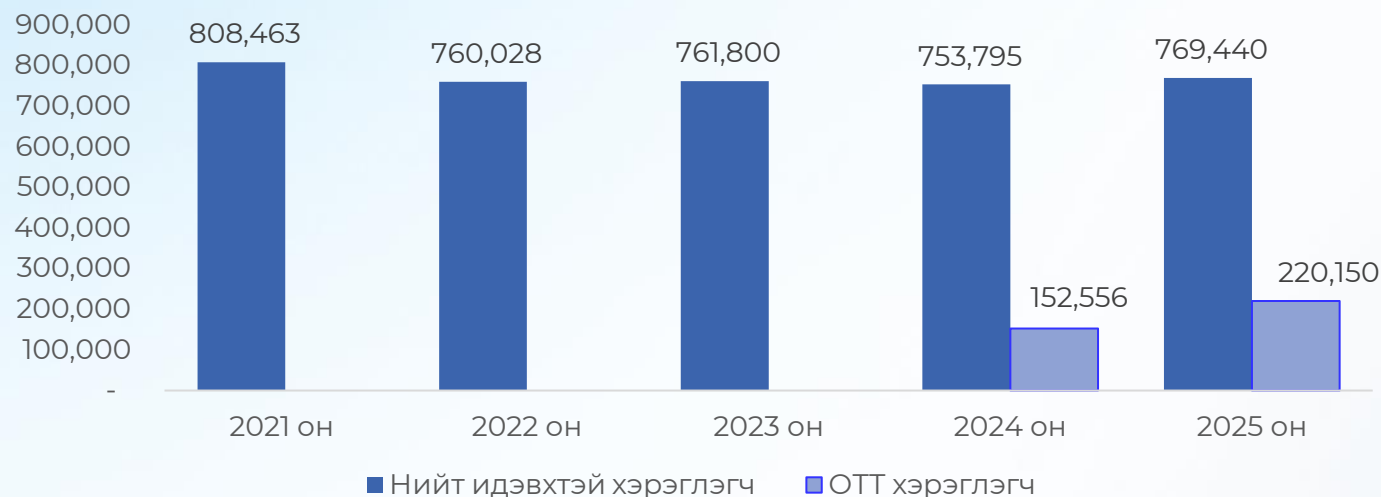




# 10. ӨРГӨН НЭВТРҮҮЛЭГ

Телевизийн олон суваг дамжуулах үйлчилгээний идэвхтэй хэрэглэгчийн тоо

Ажирхайн Мэдээ



**769,440** 2.08% ↑

\* РТГС болон OTT үйлчилгээний хэрэглэгчийн тоо ороогүй.

Нийт өрхийн **76.10 %**

Телевизийн олон сувгийн үйлчилгээ авч байна.

Телевизийн олон суваг дамжуулах үйлчилгээг интернэтээр хүлээн авч буй (OTT) идэвхтэй хэрэглэгчийн тоо



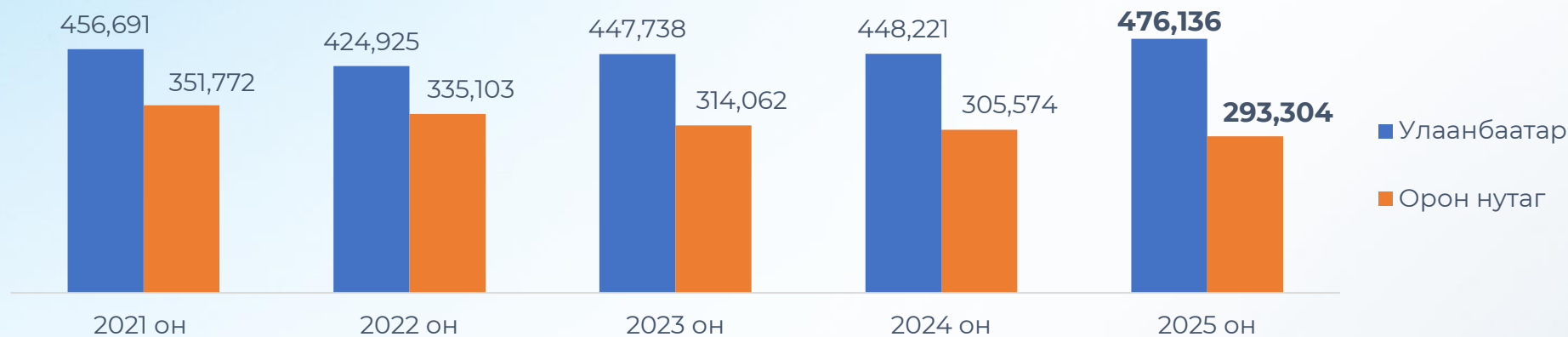
**220,150** 44.31% ↑



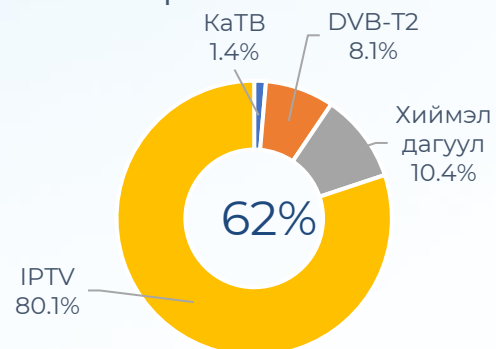
# 10. ӨРГӨН НЭВТРҮҮЛЭГ

Телевизийн олон суваг дамжуулах үйлчилгээний идэвхтэй хэрэглэгчийн тоо, байршлаар

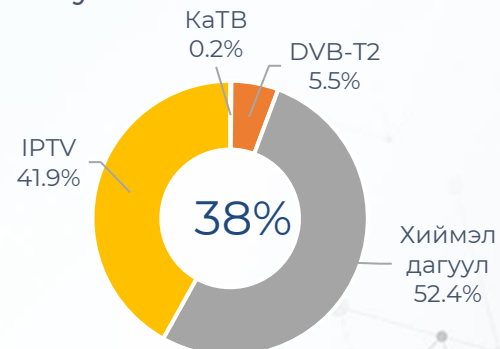
ᠮᠤᠨᠤᠯᠠᠭ



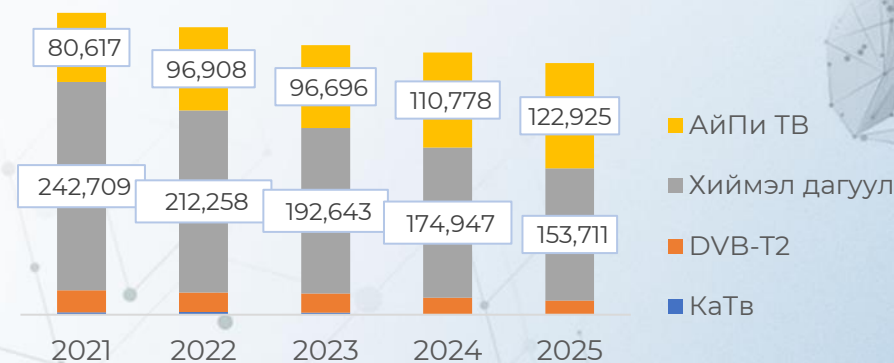
Улаанбаатарт



Орон нутагт



Орон нутагт

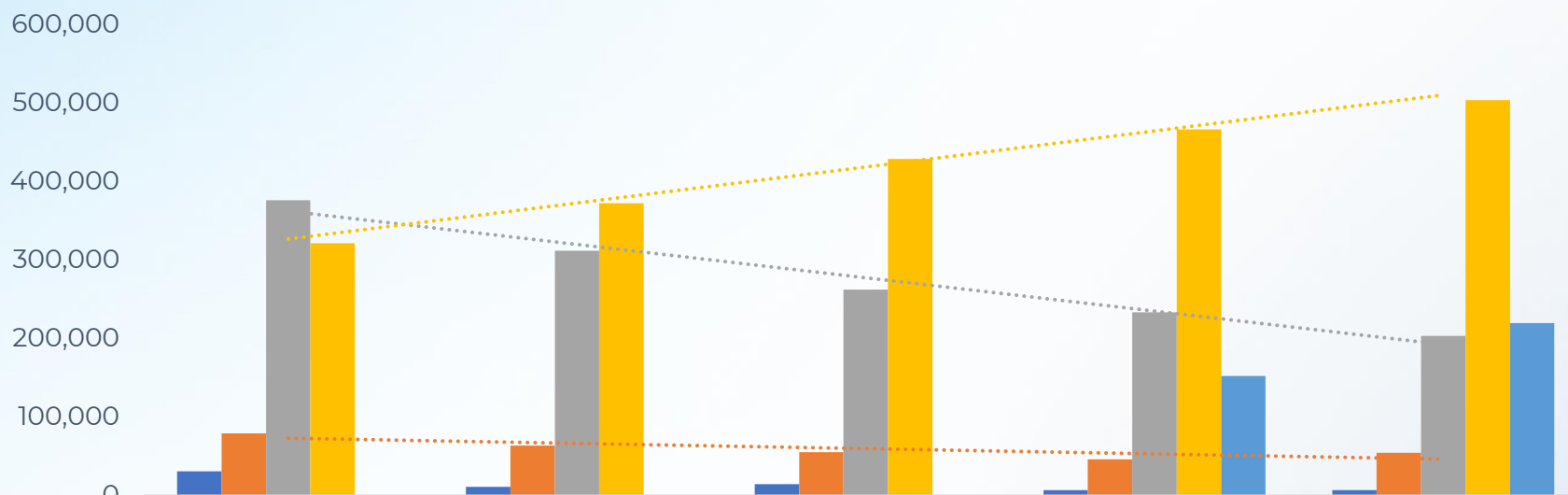


# 10. ӨРГӨН НЭВТРҮҮЛЭГ



Телевизийн олон суваг дамжуулах үйлчилгээний идэвхтэй хэрэглэгчийн тоо, технологийн төрлөөр

ᠮᠤᠨᠠᠨᠠᠭᠤᠨ  
ᠨᠠᠨᠠᠭᠤᠨ

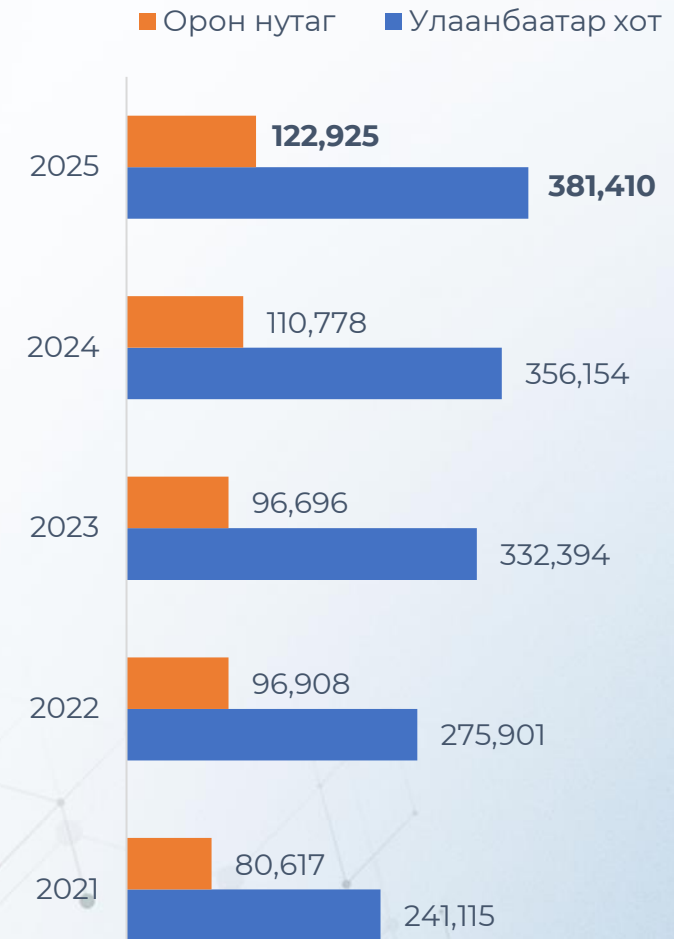
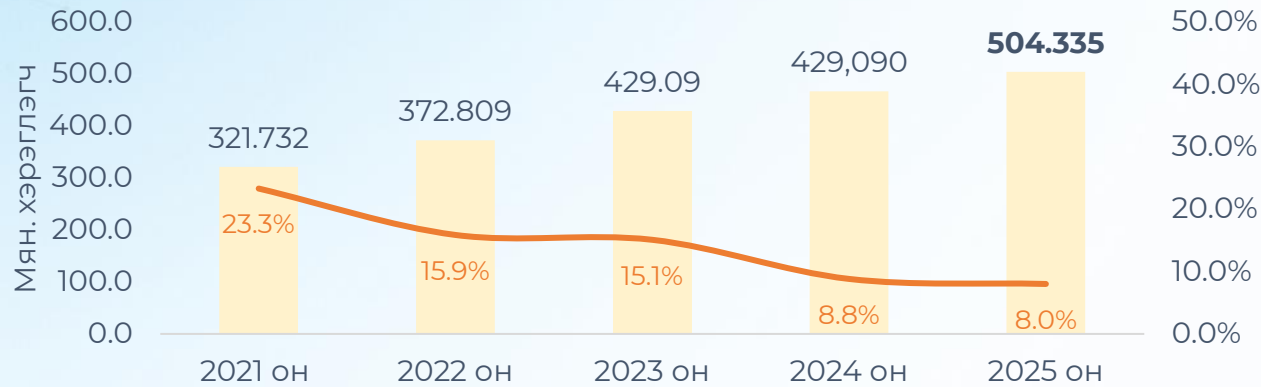


|                  | 2021 он | 2022 он | 2023 он | 2024 он | 2025 он |
|------------------|---------|---------|---------|---------|---------|
| ■ KaTV           | 30,890  | 11,181  | 14,712  | 7,126   | 6,988   |
| ■ DVB-T2         | 79,302  | 63,758  | 55,379  | 46,220  | 54,698  |
| ■ Хиймэл дагуул  | 376,539 | 312,280 | 262,619 | 233,517 | 203,419 |
| ■ АйПиТВ         | 321,732 | 372,809 | 429,090 | 466,932 | 504,335 |
| ■ Интернет (OTT) |         |         |         | 152,556 | 220,150 |

# 10. ӨРГӨН НЭВТРҮҮЛЭГ



## АйПиТВ үйлчилгээний идэвхтэй хэрэглэгчийн тоо



АйПиТВ хэрэглэгчийн тоо, үйлчилгээний төрлөөр

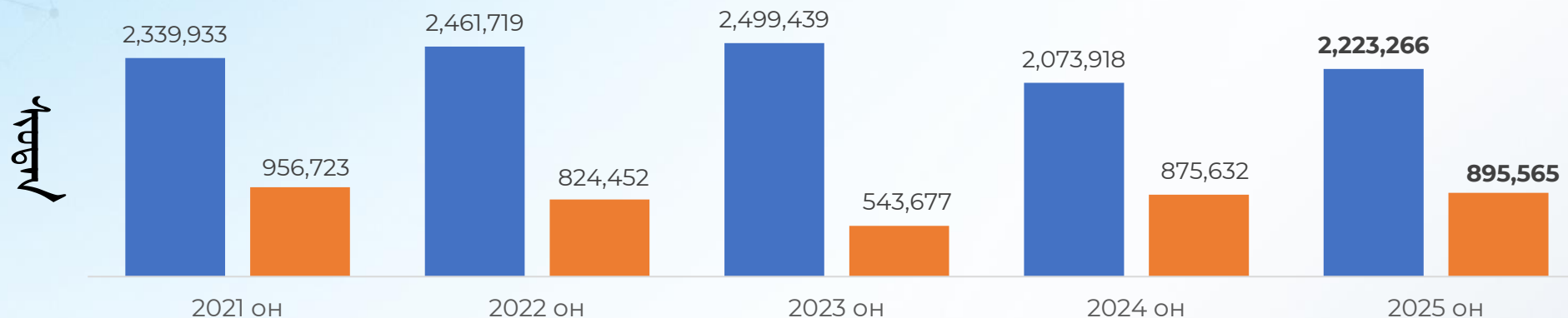
| Он             | IPTV  | IPTV+<br>VoIP, Internet | IPTV+VoIP+<br>INTERNET | IPTV+VOIP+<br>INTERNET+<br>WiMax/Mobile | НИЙТ    |
|----------------|-------|-------------------------|------------------------|---|---------|
| 2021 он        | 6,796 | 2,564                   | 310,683                | 1,689                                   | 321,732 |
| 2022 он        | 8,806 | 1,420                   | 360,076                | 2,507                                   | 372,809 |
| 2023 он        | 8,588 | 2,048                   | 416,354                | 2,100                                   | 429,090 |
| 2024 он        | 2,397 | 2,057                   | 460,919                | 1,559                                   | 466,932 |
| <b>2025 он</b> | 6,879 | 8,137                   | 487,785                | 1,534                                   | 526,622 |

95.77 хувь нь гурвалсан үйлчилгээний хэрэглэгч

# 11. ШУУДАН

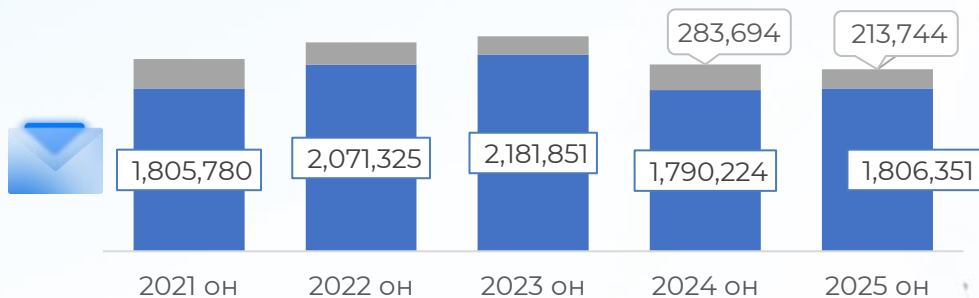


■ Дотоодын шуудан солилцоо ■ Улс хоорондын шуудан солилцоо



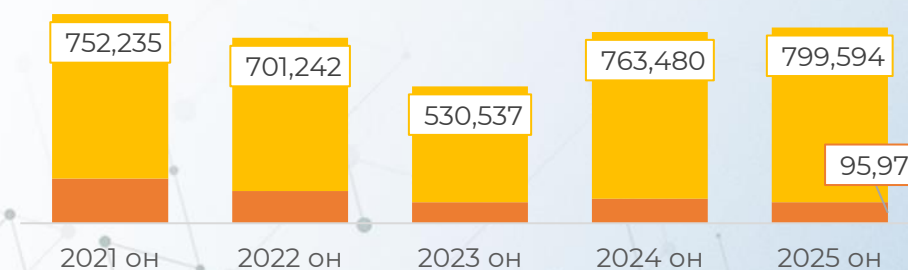
## Дотоодын шуудан солилцоо

■ Бичиг захидал ■ Илгээлт, боодол



## Улс хоорондын шуудан солилцоо

■ Гаргах ■ Орх



# 11. ШУУДАН



ХАРИЛЦАА ХОЛБООНЫ  
ЗОХИЦУУЛАХ  
ХОРОО



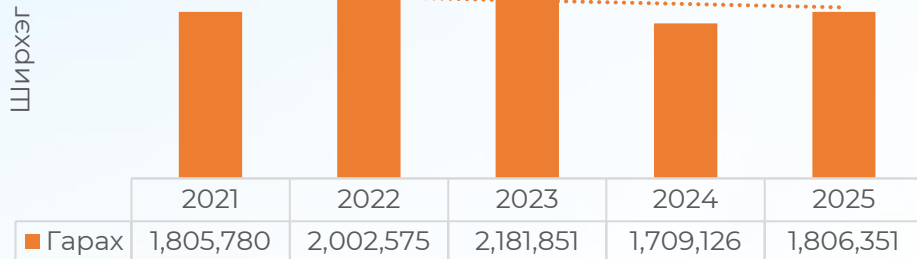
## СОЛИЛЦООНЫ ҮЗҮҮЛЭЛТҮҮД

**Дотоодын шуудангийн үндсэн үйлчилгээний солилцоо** (ширхэг)

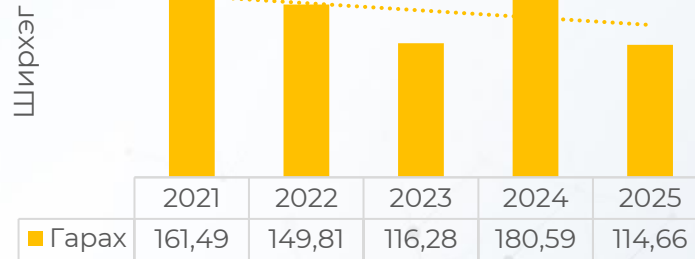
МОНГОЛ

|                      | <b>Ердийн</b>    | Буухиа  | <b>Нийт</b> | Эзлэх хувь |
|----------------------|------------------|---------|-------------|------------|
| <b>Бичиг захидал</b> | <b>1,806,351</b> | 178,814 | 1,985,165   | 89.29%     |
| <b>Илгээлт</b>       | <b>114,666</b>   | 19,576  | 134,242     | 6.04%      |
| <b>Боодол</b>        | <b>99,078</b>    | 4,781   | 103,859     | 4.67%      |
| Нийт                 | <b>2,020,095</b> | 203,171 | 2,223,266   | 100%       |
| Эзлэх хувь           | <b>90.86%</b>    | 9.14%   | 100%        |            |

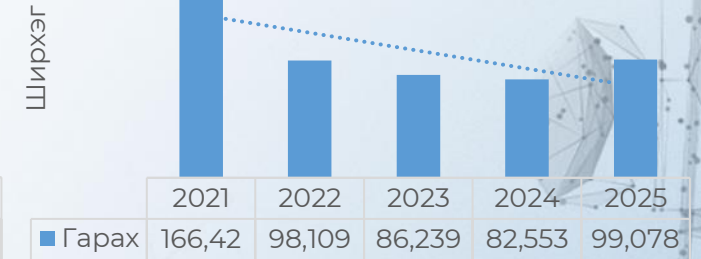
**Бичиг захидал**



**Илгээлт**



**Боодол**



Дотоодын шуудангийн нэмэлт үйлчилгээний хүрээнд хийгдсэн хүргэлтийн тоо **2,672,994**

# 11. ШУУДАН



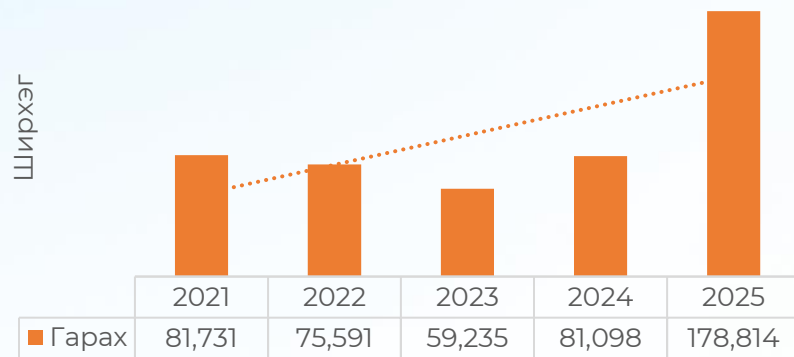
## СОЛИЛЦООНЫ ҮЗҮҮЛЭЛТҮҮД

Дотоодын **БУУХИА** шуудангийн солилцоо (ширхэг)

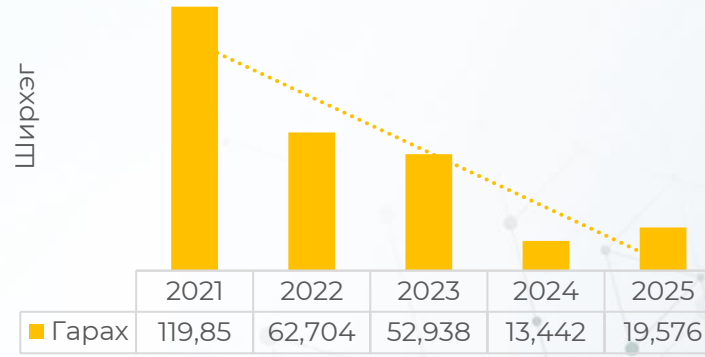
Амбар

|                      | Ердийн    | <b>Буухиа</b>  | <b>Нийт</b> | Эзлэх хувь |
|----------------------|-----------|----------------|-------------|------------|
| <b>Бичиг захидал</b> | 1,806,351 | <b>178,814</b> | 1,985,165   | 89.29%     |
| <b>Илгээлт</b>       | 114,666   | <b>19,576</b>  | 134,242     | 6.04%      |
| <b>Боодол</b>        | 99,078    | <b>4,781</b>   | 103,859     | 4.67%      |
| Нийт                 | 2,020,095 | <b>203,171</b> | 2,223,266   | 100%       |
| Эзлэх хувь           | 90.86%    | <b>9.14%</b>   | 100%        |            |

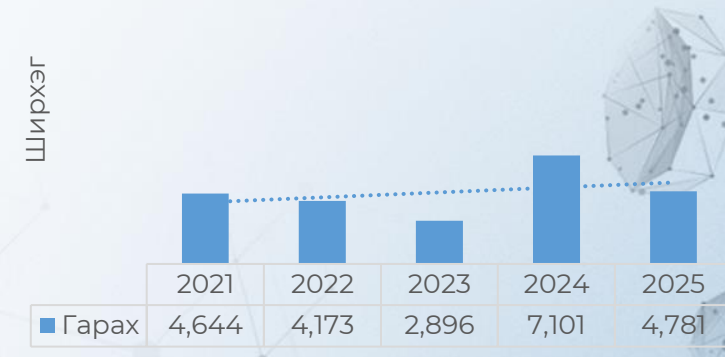
**Бичиг захидал**



**Илгээлт**



**Боодол**



# 11. ШУУДАН



ХАРИЛЦАА ХОЛБООНЫ  
ЗОХИЦУУЛАХ  
ХОРОО

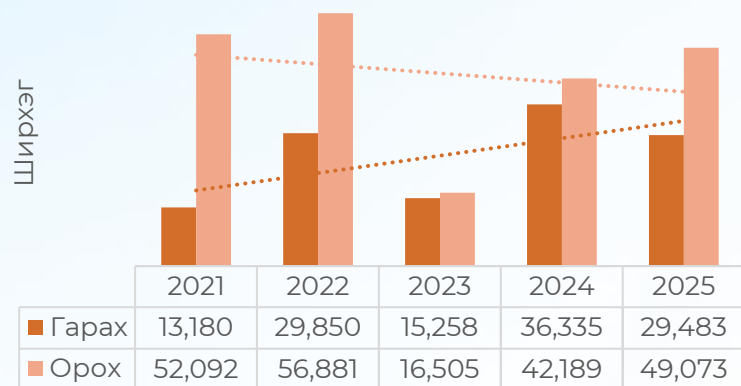


## СОЛИЛЦООНЫ ҮЗҮҮЛЭЛТҮҮД

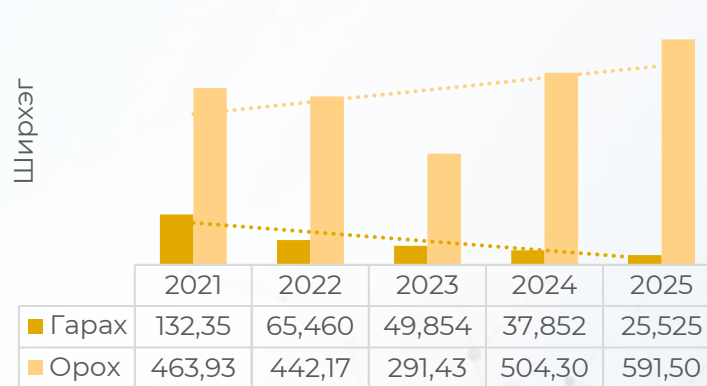
Улс хоорондын шуудангийн солилцоо (ширхэг)

|               | Ердийн  | Буухиа  | Нийт    | Эзлэх хувь |
|---------------|---------|---------|---------|------------|
| Бичиг захидал | 78,556  | 41,173  | 119,729 | 13.37%     |
| Илгээлт       | 617,027 | 57,281  | 674,308 | 75.29%     |
| Боодол        | 74,351  | 27,177  | 101,528 | 11.34%     |
| Нийт          | 769,934 | 125,631 | 895,565 | 100.00%    |
| Эзлэх хувь    | 85.97%  | 14.03%  | 100%    |            |

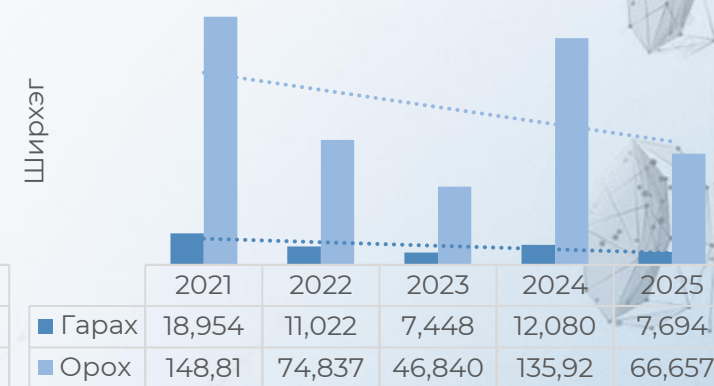
Бичиг захидал



Илгээлт



Боодол



Цахим худалдааны платформ ашигласан улс хоорондын шуудангийн илгээмжийн тоо **1,052,480**

# 11. ШУУДАН



ХАРИЛЦАА ХОЛБООНЫ  
ЗОХИЦУУЛАХ  
ХОРОО



## СОЛИЛЦООНЫ ҮЗҮҮЛЭЛТҮҮД

Улс хоорондын БУУХИА шуудангийн солилцоо (ширхэг)

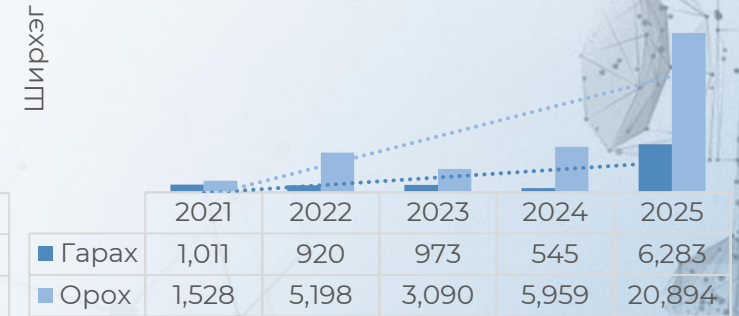
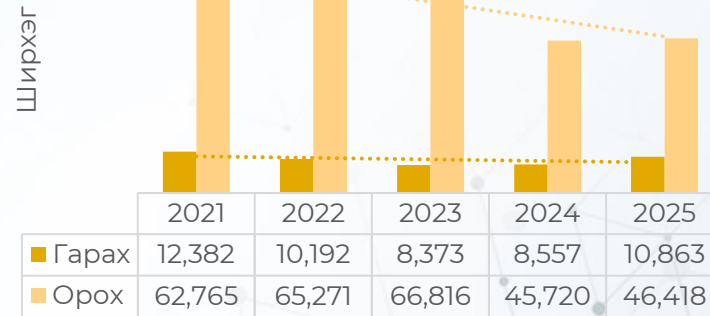
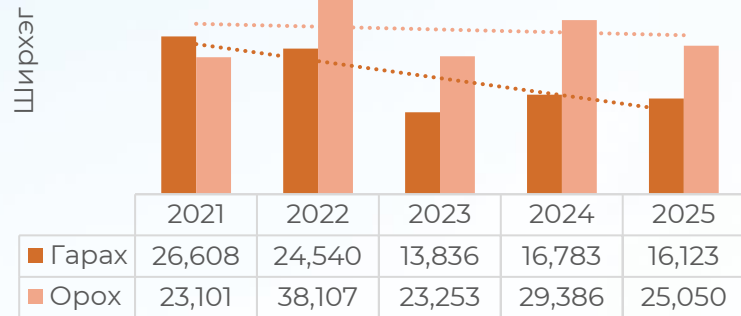
Амбар

|                      | Ердийн  | <b>Буухиа</b>  | <b>Нийт</b> | Эзлэх хувь |
|----------------------|---------|----------------|-------------|------------|
| <b>Бичиг захидал</b> | 78,556  | <b>41,173</b>  | 119,729     | 13.37%     |
| <b>Илгээлт</b>       | 617,027 | <b>57,281</b>  | 674,308     | 75.29%     |
| <b>Боодол</b>        | 74,351  | <b>27,177</b>  | 101,528     | 11.34%     |
| Нийт                 | 769,934 | <b>125,631</b> | 895,565     | 100.00%    |
| Эзлэх хувь           | 85.97%  | <b>14.03%</b>  | 100%        |            |

Бичиг захидал

Илгээлт

Боодол





# Анхаарал хандуулсанд баярлалаа

Судалгаа, шинжилгээний хэлтэс  
Зах зээл, үнэ тарифын зохицуулалтын газар  
Харилцаа Холбооны Зохицуулах Хороо Метро  
бизнес төв А-блок 5 давхар Д.Сүхбаатарын гудамж-  
13 Сүхбаатар дүүрэг, УБ 14201-0033

Утас: +976-11-304258  
Факс: +976-11-327720  
Цахим хуудас: [www.crc.gov.mn](http://www.crc.gov.mn)  
Цахим хаяг: [info@crc.gov.mn](mailto:info@crc.gov.mn)