



ХАРИЛЦАА ХОЛБООНЫ
ЗОХИЦУУЛАХ
ХОРОО

ХАРИЛЦАА ХОЛБООНЫ
тусгай зөвшөөрөлтэй үйлчилгээ эрхлэгчдийн
ҮНДСЭН ҮЗҮҮЛЭЛТҮҮД

2025 он

Урьдчилсан байдлаар

ᠬᠠᠷᠢᠯᠴᠠᠭᠤ ᠬᠣᠯᠪᠣᠨ᠎ᠠ
ᠵᠣᠬᠢᠴᠠᠭᠤᠯᠠᠬᠤ
ᠬᠣᠷᠣᠣ



АГУУЛГА

1. Тусгай зөвшөөрөл
2. Эдийн засгийн үзүүлэлт
3. Хүний нөөц
4. Харилцаа холбооны сүлжээ
5. Сансрын холбоо
6. Үүрэн холбоо
7. Суурин телефон холбоо
8. Суурин интернэт
9. Домэйн нэр
10. Өргөн нэвтрүүлэг
11. Шуудан



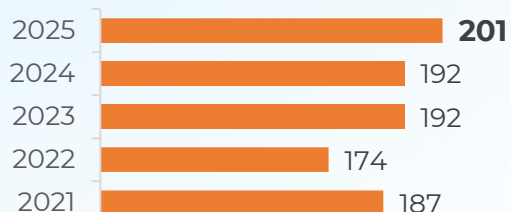
1. ТУСГАЙ ЗӨВШӨӨРӨЛ

ᠬᠠᠷᠢᠯᠴᠠᠭ᠎ᠠ ᠬᠣᠯᠪᠤᠨᠠ ᠶᠢᠯ ᠠᠵᠢᠯᠯᠠᠭᠠ

Харилцаа холбооны үйл ажиллагаа эрхлэх тусгай зөвшөөрөл



Радио давтамж, Радио давтамжийн зурвас ашиглах тусгай зөвшөөрөл



Радио давтамж ашиглах эрхийн бичиг



Харилцаа холбооны үйл ажиллагаа эрхлэх тусгай зөвшөөрөл, үйлчилгээний төрөл		2024	2025
МЭДЭЭЛЭЛ, ХАРИЛЦАА ХОЛБОО		392	427
Харилцаа холбооны сүлжээ	Харилцаа холбооны сүлжээ	19	17
	Сансрын холбооны сүлжээ	3	3
Харилцаа холбооны үйлчилгээ	Үүрэн холбоо	5	5
	Суурин холбоо	7	7
	Улс хоорондын яриа	4	4
	Суурин интернэт	59	61
	Сансрын холбоо	4	4
Мэдээллийн сүлжээ		7	6
Харилцаа холбооны сүлжээ, дэд бүтэц суурилуулалт, засвар үйлчилгээ		284	320
ӨРГӨН НЭВТРҮҮЛЭГ		237	235
Радио, телевизийн газрын сүлжээ		1	1
Олон суваг дамжуулах үйлчилгээ		28	26
Олон нийтийн телевиз		5	5
Өргөн нэвтрүүлгийн телевиз		60	56
Арилжааны телевиз		56	58
Төлбөртэй телевиз		22	20
Олон нийтийн радио		4	4
Арилжааны радио		61	65
ШУУДАН		125	116
Шуудангийн сүлжээ		9	6
Дотоодын шуудангийн үйлчилгээ	Үндсэн	6	6
	Нэмэлт	18	16
Улс хоорондын шуудангийн үйлчилгээ	Буухиа	10	7
	Илгээмж	81	81

2. ЭДИЙН ЗАСГИЙН ҮЗҮҮЛЭЛТ

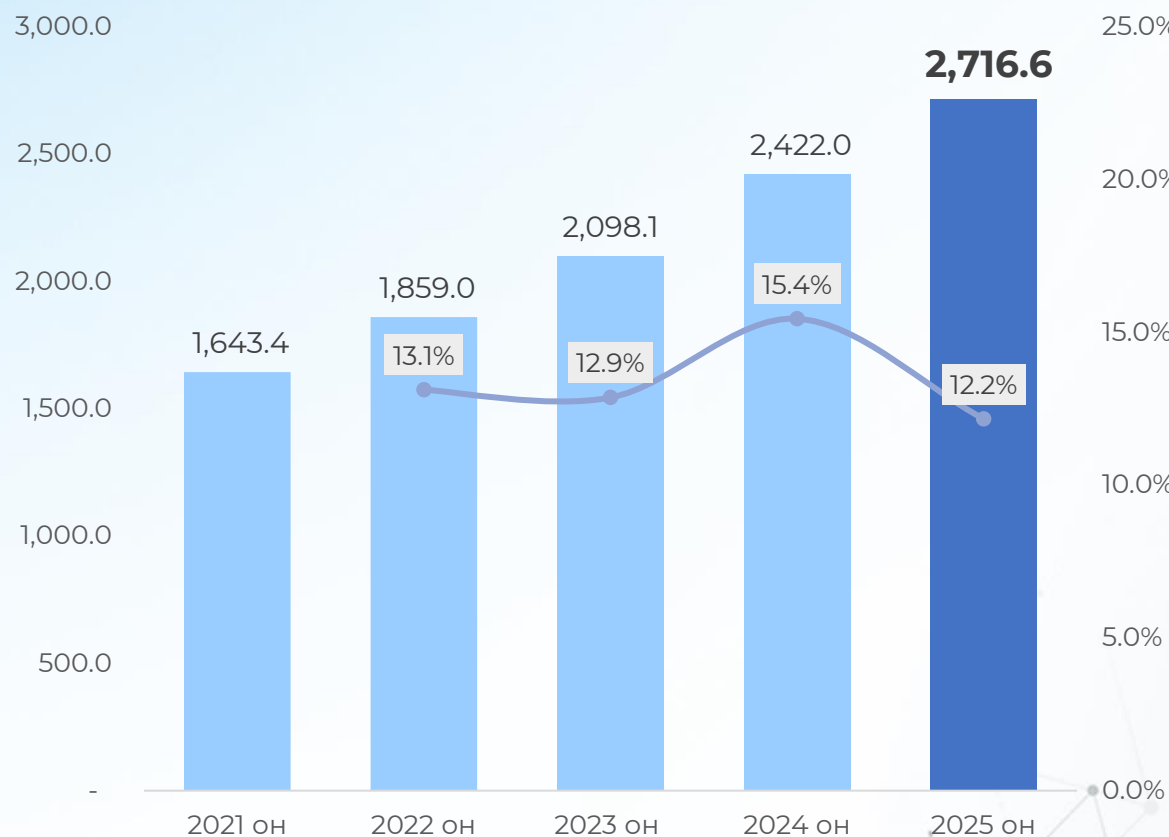


ХАРИЛЦАА ХОЛБООНЫ
ЗОХИЦУУЛАХ
ХОРОО

ОРЛОГО тэрбум төгрөг



ᠮᠤᠩᠭᠡᠯᠠᠭᠤᠨ
ᠰᠤᠷᠭᠢᠨ
ᠮᠤᠨᠤᠯᠠᠭᠤᠨ
ᠮᠤᠨᠤᠯᠠᠭᠤᠨ



Мэдээлэл, харилцаа холбоо	Харилцаа холбооны сүлжээ		9.52%
	Сансрын холбооны сүлжээ, үйлчилгээ		1.09%
	Харилцаа холбооны үйлчилгээ	Үүрэн холбоо	57.78%
		Суурин интернэт	8.75%
		Суурин холбоо	1.34%
	Мэдээллийн сүлжээ		0.29%
Харилцаа холбооны сүлжээ, дэд бүтэц суурилуулалт, засвар үйлчилгээ		2.35%	
Өргөн нэвтрүүлэг	Олон суваг дамжуулах үйлчилгээ		11.38%
	Өргөн нэвтрүүлгийн ТВ		2.56%
	Арилжааны ТВ		1.57%
	Төлбөртэй ТВ		0.09%
	Арилжааны радио		0.20%
Шуудан	Шуудангийн сүлжээ, үйлчилгээ		3.07%

81.12%

15.81%

3.07%



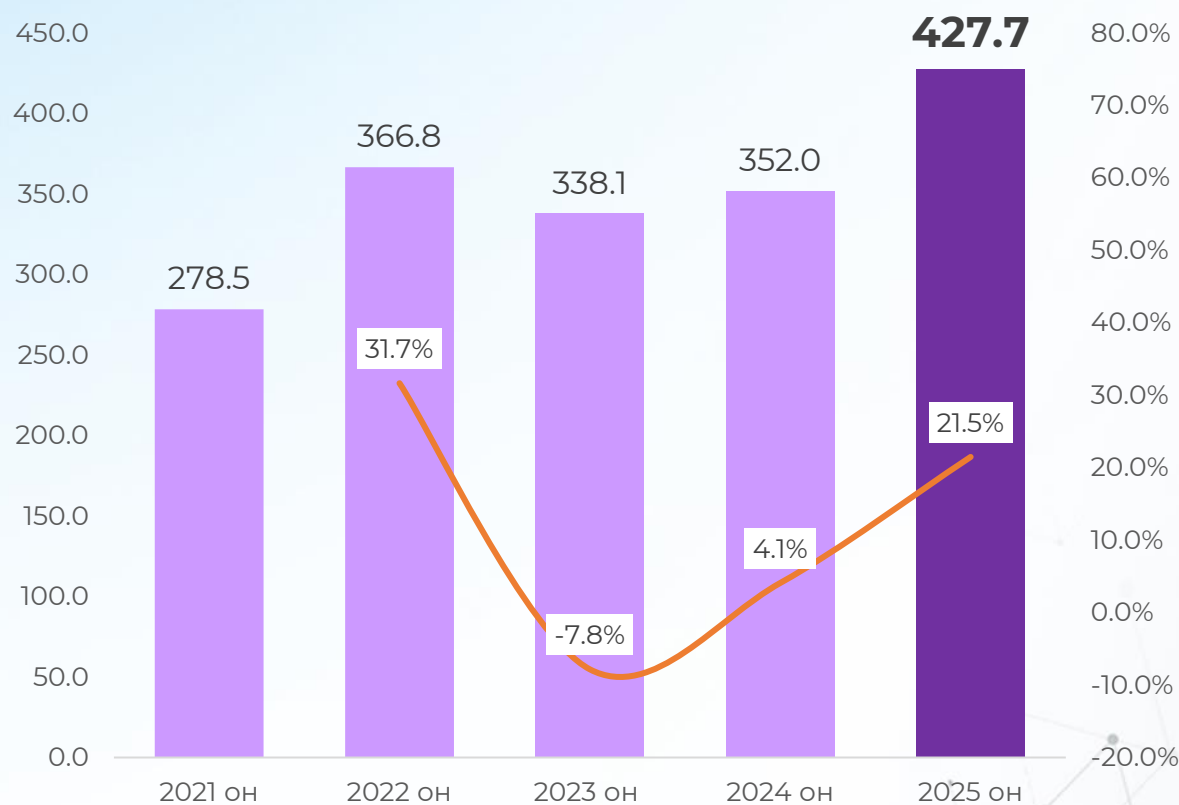
2. ЭДИЙН ЗАСГИЙН ҮЗҮҮЛЭЛТ

ХӨРӨНГӨ ОРУУЛАЛТ

тэрбум төгрөг



ХӨРӨНГӨ ОРУУЛАЛТ



Мэдээлэл, харилцаа холбоо	Харилцаа холбооны сүлжээ	14.61%	
	Сансрын холбооны сүлжээ, үйлчилгээ	0.00%	
	Харилцаа холбооны үйлчилгээ	Үүрэн холбоо	65.92%
		Суурин интернэт	6.48%
		Суурин холбоо	0.99%
	Мэдээллийн сүлжээ	0.08%	
Харилцаа холбооны сүлжээ, дэд бүтэц суурилуулалт, засвар үйлчилгээ	0.88%		
Өргөн нэвтрүүлэг	Олон суваг дамжуулах үйлчилгээ	4.25%	
	Өргөн нэвтрүүлгийн ТВ	1.32%	
	Арилжааны ТВ	0.59%	
	Төлбөртэй ТВ	0.03%	
	Арилжааны радио	0.11%	
Шуудан	Шуудангийн сүлжээ, үйлчилгээ	4.74%	

88.96%

6.30%

4.74%

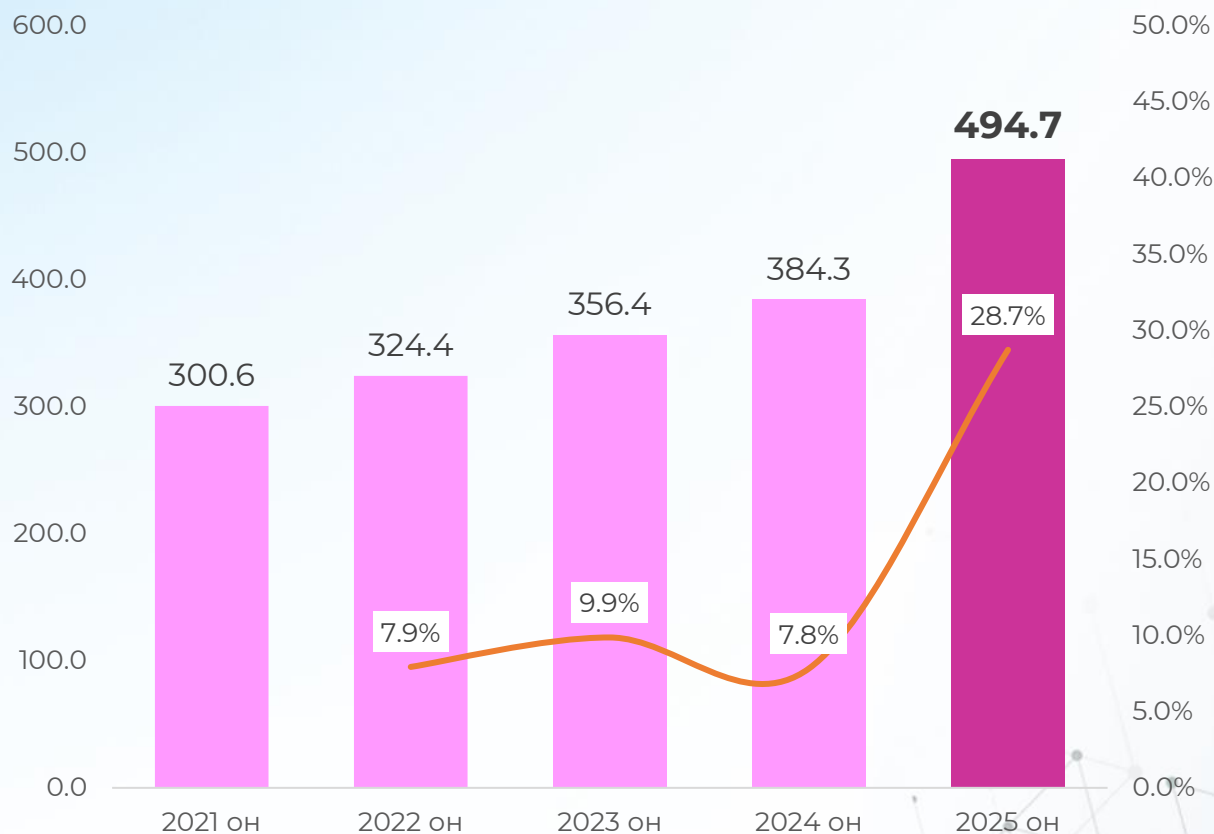


2. ЭДИЙН ЗАСГИЙН ҮЗҮҮЛЭЛТ

ТӨСӨВТ ТӨВЛӨРҮҮЛСЭН ОРЛОГО тэрбум төгрөг



Төсөвт төвлөрүүлсэн орлого

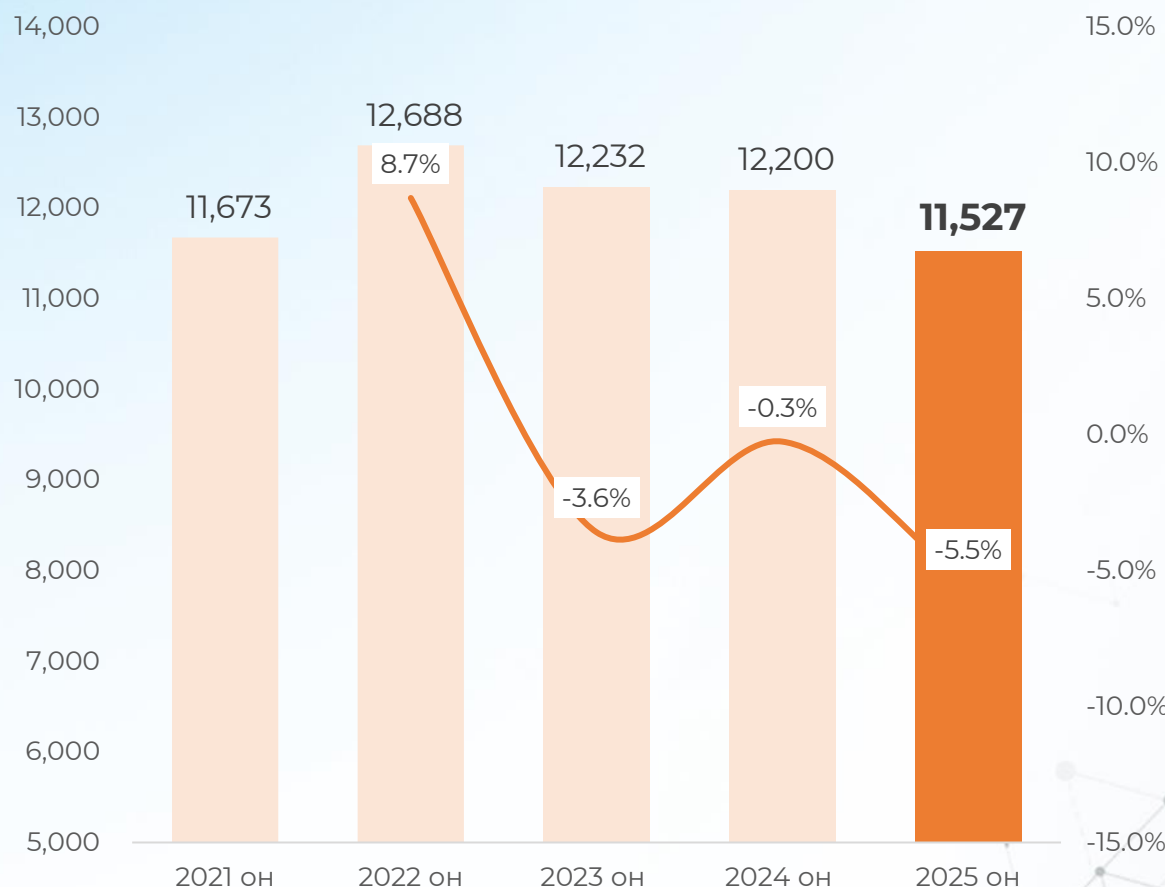


Мэдээлэл, харилцаа холбоо 80.06%	Харилцаа холбооны сүлжээ	7.21%	
	Сансрын холбооны сүлжээ, үйлчилгээ	0.55%	
	Харилцаа холбооны үйлчилгээ	Үүрэн холбоо	62.13%
		Суурин интернэт	5.83%
		Суурин холбоо	1.67%
	Мэдээллийн сүлжээ	0.05%	
Харилцаа холбооны сүлжээ, дэд бүтэц суурилуулалт, засвар үйлчилгээ	2.62%		
Өргөн нэвтрүүлэг 16.77%	Олон суваг дамжуулах үйлчилгээ	11.39%	
	Өргөн нэвтрүүлгийн ТВ	3.01%	
	Арилжааны ТВ	1.98%	
	Төлбөртэй ТВ	0.08%	
	Арилжааны радио	0.31%	
Шуудан 3.17%	Шуудангийн сүлжээ, үйлчилгээ	3.17%	



3. ХҮНИЙ НӨӨЦИЙН ҮЗҮҮЛЭЛТ

НИЙТ АЖИЛЛАГСДЫН ТОО



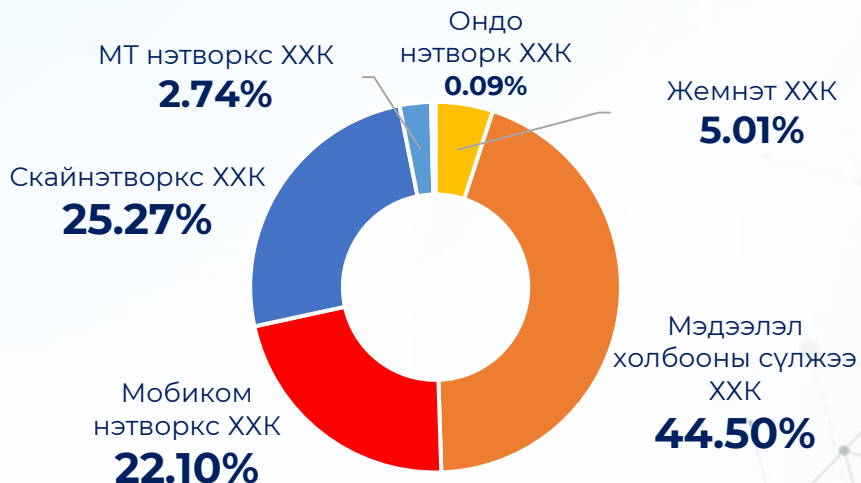
Мэдээлэл, харилцаа холбоо 62.75%	Харилцаа холбооны сүлжээ	12.08%	
	Сансрын холбооны сүлжээ, үйлчилгээ	0.06%	
	Харилцаа холбооны үйлчилгээ	Үүрэн холбоо	25.38%
		Суурин интернэт	7.01%
		Суурин холбоо	6.88%
	Мэдээллийн сүлжээ	0.05%	
Харилцаа холбооны сүлжээ, дэд бүтэц суурилуулалт, засвар үйлчилгээ	11.29%		
Өргөн нэвтрүүлэг 23.46%	Олон суваг дамжуулах үйлчилгээ	7.58%	
	Өргөн нэвтрүүлгийн ТВ	10.21%	
	Арилжааны ТВ	4.11%	
	Төлбөртэй ТВ	0.22%	
	Арилжааны радио	1.34%	
Шуудан 13.79%	Шуудангийн сүлжээ, үйлчилгээ	13.79%	

4. ХАРИЛЦАА ХОЛБООНЫ СҮЛЖЭЭ



ДАМЖУУЛАХ СҮЛЖЭЭНИЙ УРТ /КМ/, 2025 ОН

№	Тусгай зөвшөөрөл эзэмшигч	Шилэн кабелийн сүлжээний урт, км		Радио релейний шугамын урт, км		Нийт урт, км
		Хот хооронд	Хот суурин газарт	Хот хооронд	Хот суурин газарт	
1	Мэдээлэл холбооны сүлжээ ТӨХК	20,110	127			20,237
2	Скайнэтворкс ХХК	11,421	3,082			14,504
3	Мобиком нэтворкс ХХК	9,988	567	4,462	6,693	21,710
4	Жемнэт ХХК	2,265				2,265
5	МТ Нэтворкс ХХК	1,237				1,237
6	Айрон товер ХХК	134				134
7	Ондо нэтворк ХХК	40				40
8	Юни трансмишн нэтворк ХХК		3,514			3,514
9	Эс Ти Би Эс ХХК		120			120
Нийт урт		45,195	7,410	4,462	6,693	63,760
			52,605		11,155	



4. ХАРИЛЦАА ХОЛБООНЫ СҮЛЖЭЭ



ХАРИЛЦАА ХОЛБООНЫ
ЗОХИЦУУЛАХ
ХОРОО

ДАМЖУУЛАХ СҮЛЖЭЭНИЙ УРТ /КМ/

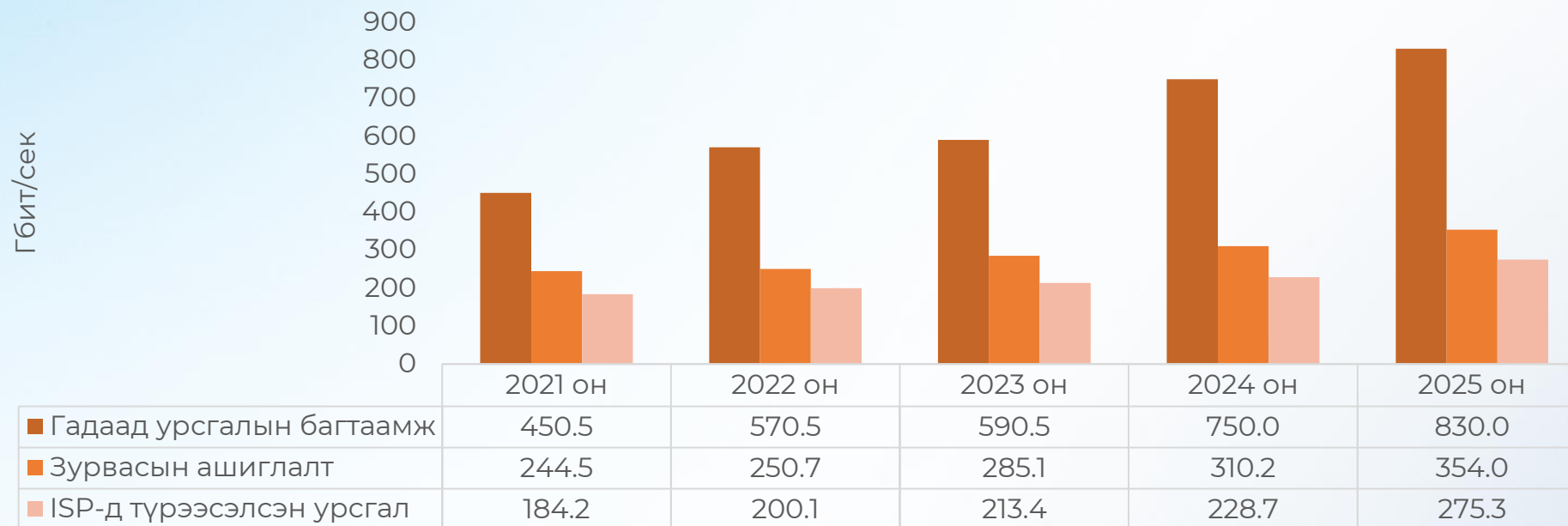
Нэрс	2021 он	2022 он	2023 он	2024 он	2025 он	Хот хооронд	Хот суурин газар
Мэдээлэл холбооны сүлжээ ХХК	19,548	19,676	20,026	20,237*	20,237	20,110	127
Мобиком нэтворкс ХХК	12,895	13,064	14,597	17,969*	21,710	14,450	7,260
Скайнэтворкс ХХК	12,195	12,624	13,440	14,070	14,504	11,421	3,082
Жемнэт ХХК	2,265	2,265	2,265	2,265	2,265	2,265	
МТ Нэтворкс ХХК	241	723	1237	1,237	1,237	1,237	
Айрон товер ХХК	134	134	134	134	134	134	
Юни трансмишн нэтворкс ХХК					3,514		3,514
Эс ти би эс ХХК		120	120	120	120		120
Скайстрим ХХК				46			
Ондо нэтворкс ХХК		40	40	40	40	40	
Нийт урт	47,278	48,644	51,939	56,072*	63,760	49,657	14,103

*залруулсан



4. ХАРИЛЦАА ХОЛБООНЫ СҮЛЖЭЭ

Интернэтийн гадаад урсгалын багтаамж, Гбит/сек



Интернэтийн гадаад урсгалын багтаамж 2024 оны жилийн эцсээс 80.0 Гбит/сек-ээр буюу **10.67 хувиар нэмэгдсэн.**

	2021	2022	2023	2024	2025
Улс хоорондын транзит урсгал (Gbps)	1370	1700	1800	2200	2430

2025 оны байдлаар 50 ISP нийт 275.3 Гбит/сек урсгал гэрээлсэн байна. 2024 оны жилийн эцсээс **20.36 хувиар нэмэгдсэн.**

↑ 10.45%



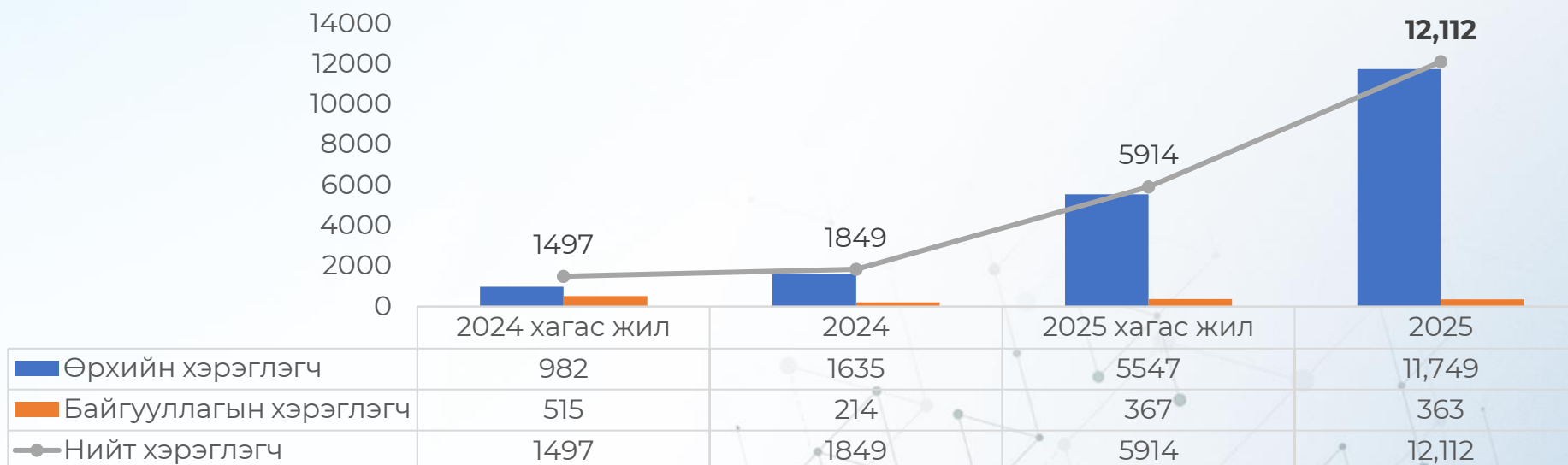
5. САНСРЫН ХОЛБООНЫ СҮЛЖЭЭ, ҮЙЛЧИЛГЭЭ

Хэрэглэгчийн тоо, 2025 он



	GEO, (Iridium, Inmarsat, Thuraya г.м)	GEO, VSAT	LEO
НИЙТ	267		12,112

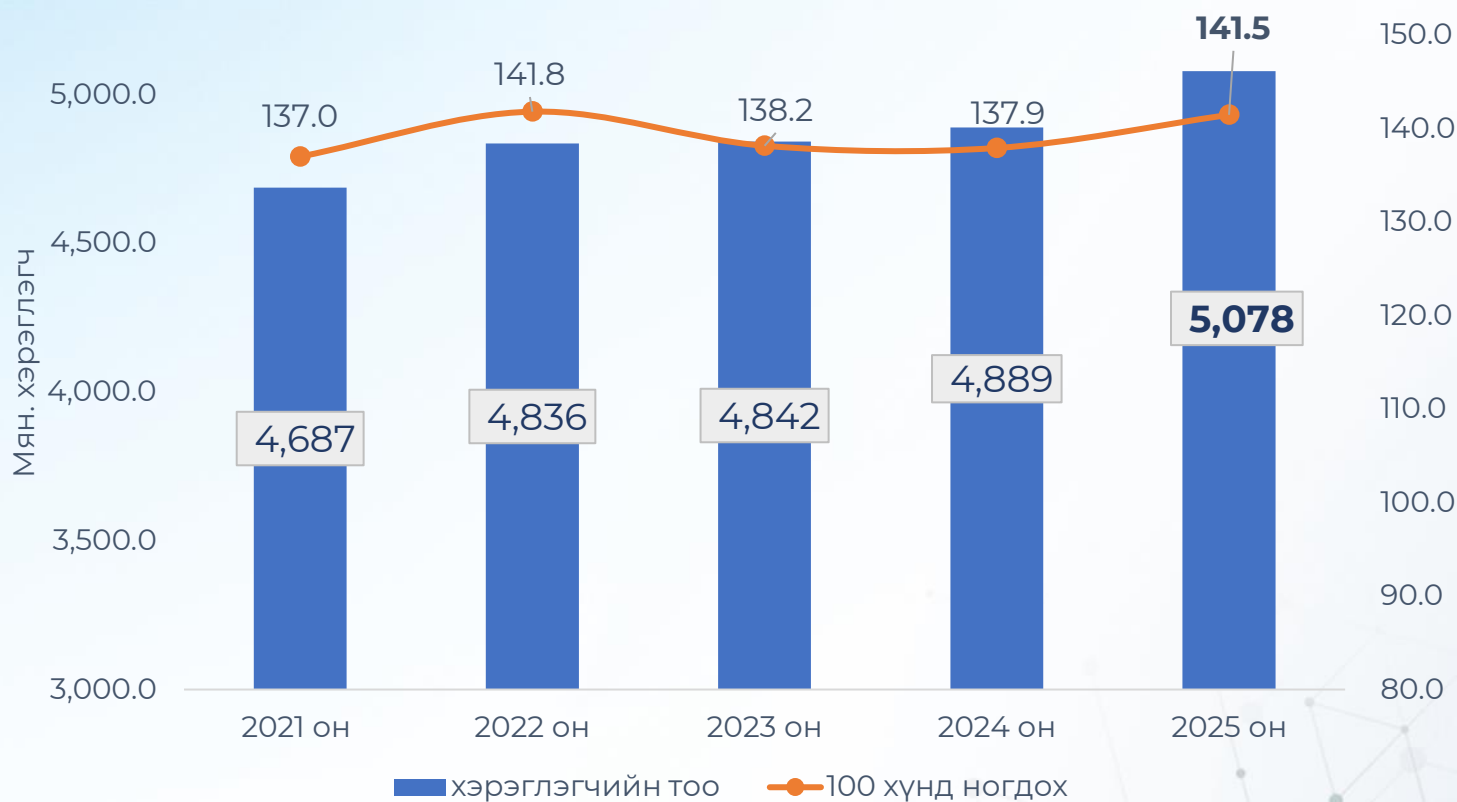
Хиймэл дагуулын интернэт хэрэглэгчийн тоо





6. ҮҮРЭН ХОЛБОО

Идэвхтэй хэрэглэгчийн тоо



5,078,278 ↑

2.36%

~141.5 %

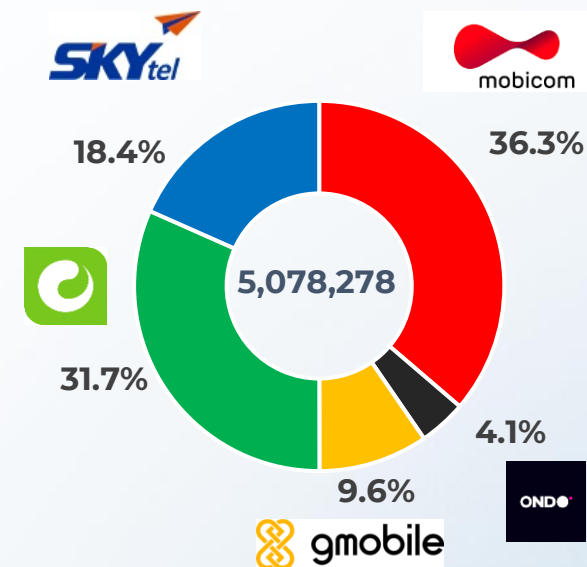
100 хүнд ногдох



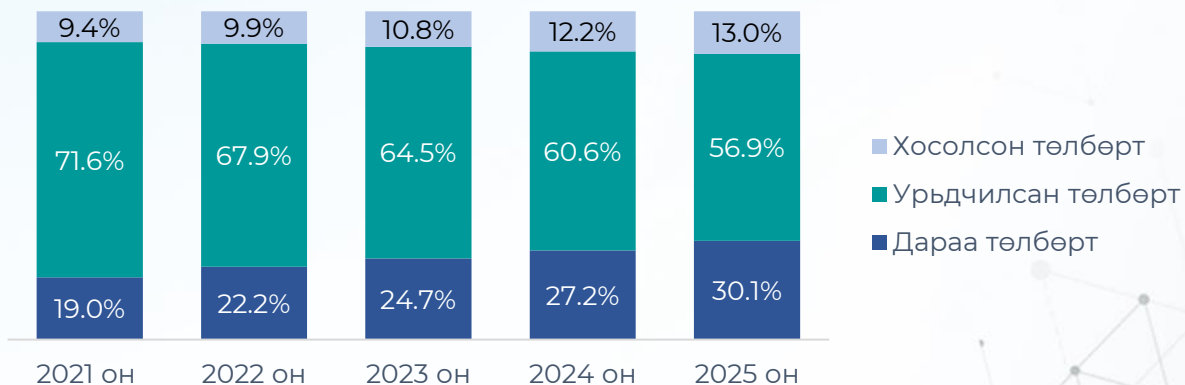
6. ҮҮРЭН ХОЛБОО

Зах зээлд эзлэх хувь

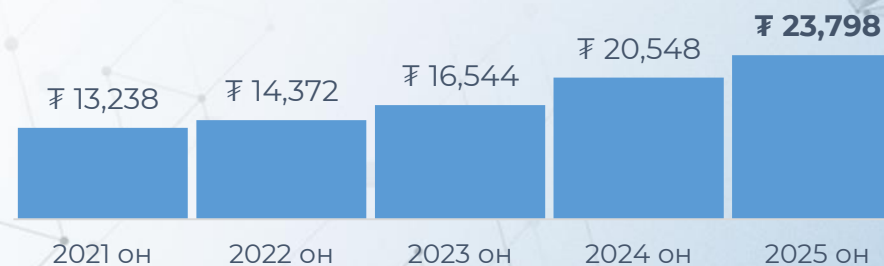
Компанийн нэр	2021 он	2022 он	2023 он	2024 он	2025 он
Мобиком корпораци ХХК	38.3%	38.0%	36.9%	36.6%	36.27%
Юнител ХХК	34.3%	34.0%	32.2%	32.5%	31.66%
Скайтел ХХК	17.7%	17.5%	18.6%	17.7%	18.36%
Жи-Мобайл ХХК	9.7%	9.7%	9.5%	9.4%	9.56%
Ондо ХХК		0.8%	2.8%	3.9%	4.14%



Хэрэглэгчийн төлбөрийн нөхцөл



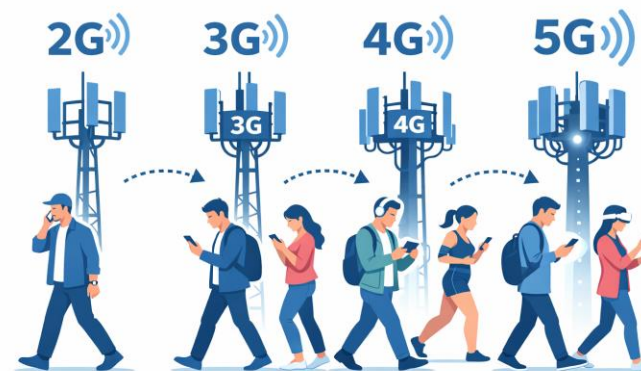
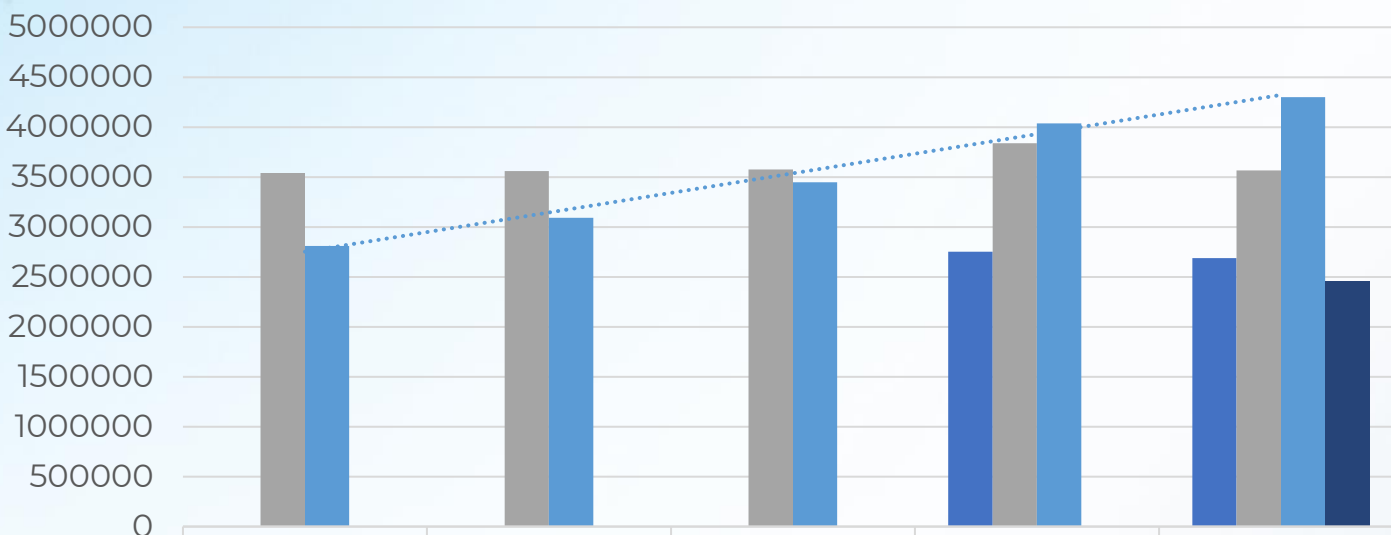
Үүрэн холбооны нэг хэрэглэгчээс олох дундаж орлого /ARPU/





6. ҮҮРЭН ХОЛБОО

Идэвхтэй хэрэглэгчийн тоо, технологийн төрлөөр, оноор



	2021	2022	2023	2024	2025
■ 2G хэрэглэгч				2,751,282	2,688,596
■ 3G хэрэглэгч	3,539,362	3,559,582	3,575,115	3,838,038	3,566,812
■ 4G хэрэглэгч	2,809,592	3,093,666	3,447,287	4,037,902	4,299,394
■ 5G хэрэглэгч					2,459,108

Өөрчлөлт	
(62,686)	-2.3%
(271,226)	-7.1%
261,492	6.5%

2G болон 3G сүлжээний хэрэглэгч буурч, 4G, 5G сүлжээний хэрэглэгч нэмэгдсэн. 5G сүлжээний хэрэглэгч сүүлийн хагас жилд 20 хувиар нэмэгдсэн.



6. ҮҮРЭН ХОЛБОО

Үүрэн холбооны сүлжээн дэх интернэтийн үйлчилгээ

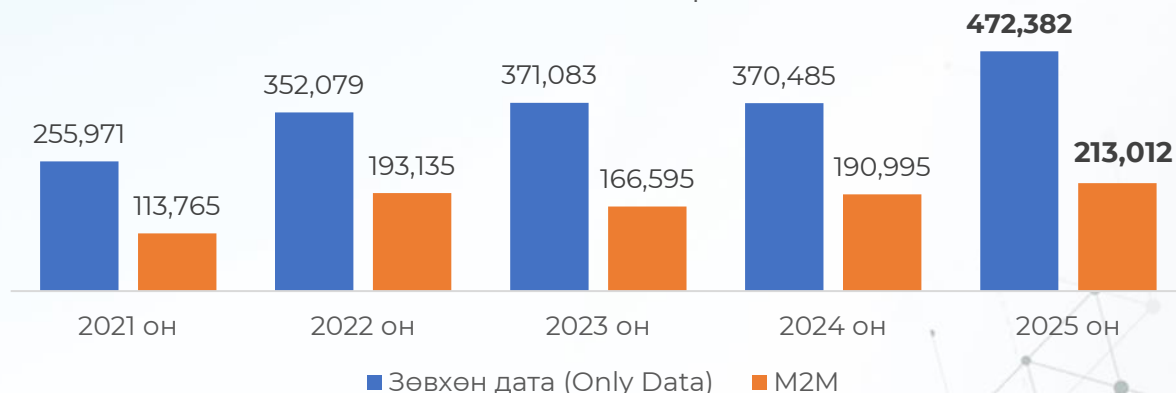
Хөдөлгөөнт өргөн зурвасын хэрэглэгчийн тоо

Төхөөрөмж

Утасгүй суурин интернэт

Он	Дата ба яриа хосолсон	Зөвхөн дата / Only data	Нийт	Гар утсаар интернэт хэрэглэгч %	Утасгүй суурин интернэт	
					M2M	Fixed Wireless Access LTE 5G
2021	3,633,268	255,971	3,889,239	82.97%	113,765	136,030
2022	3,644,821	352,079	3,996,900	82.66%	193,135	133,851
2023	3,751,283	371,083	4,122,366	85.14%	166,595	135,223
2024	3,766,868	370,485	4,137,353	84.63%	190,995	132,197
2025	3,893,854	472,382	4,366,236	85.98%	213,012	115,891 11,886
	3.37%	27.5%	5.53%		11.53%	(12.33%)

Зөвхөн дата болон M2M хэрэглэгчийн тоо



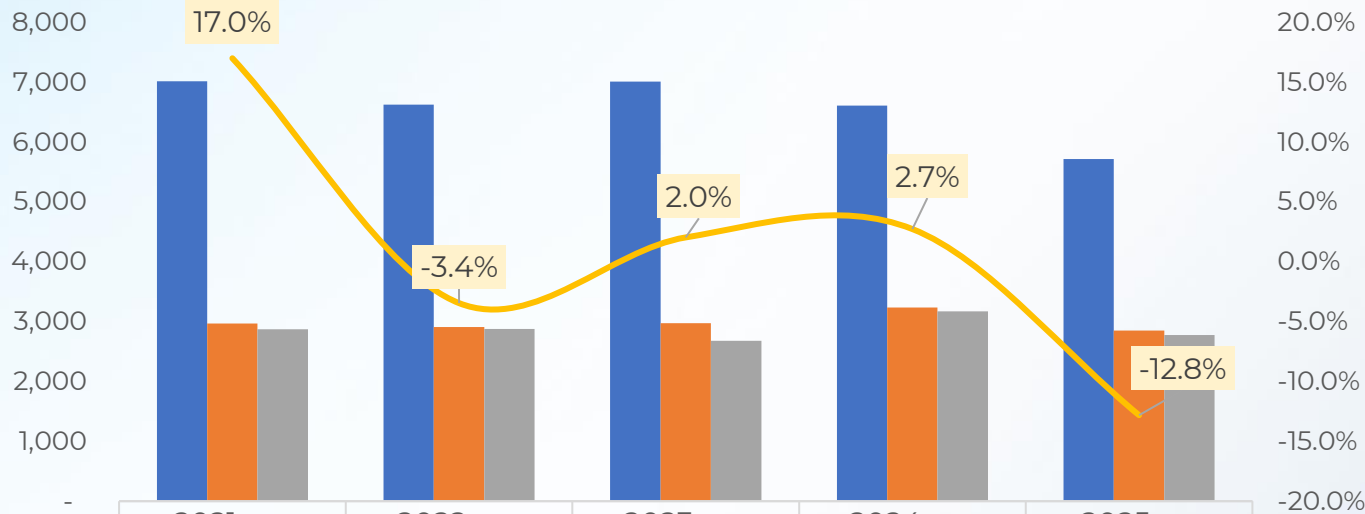
“M2M хэрэглэгч” гэж машин буюу төхөөрөмж хооронд (автомашины GPS, ТҮЦ машин, төлбөр тооцооны PoS машин, камер, ухаалаг тоолуур, гэрийн ухаалаг төхөөрөмжүүд гм), хүний оролцоогүйгээр өгөгдөл дамжуулах зорилгоор ашиглаж буй сим карт буюу хэрэглэгчийн тоо.

6. ҮҮРЭН ХОЛБОО



Хэрэглээ/Ачаалал – Яриа, Мессеж, Дата

Үүрэн холбооны сүлжээн дэх ярианы ачаалал, сая минут



Сая минут

Үүрэн холбооны нэг хэрэглэгч **ХОНОГТ** дунджаар **6.13** минутын ярианы ачаалал үүсгэсэн.



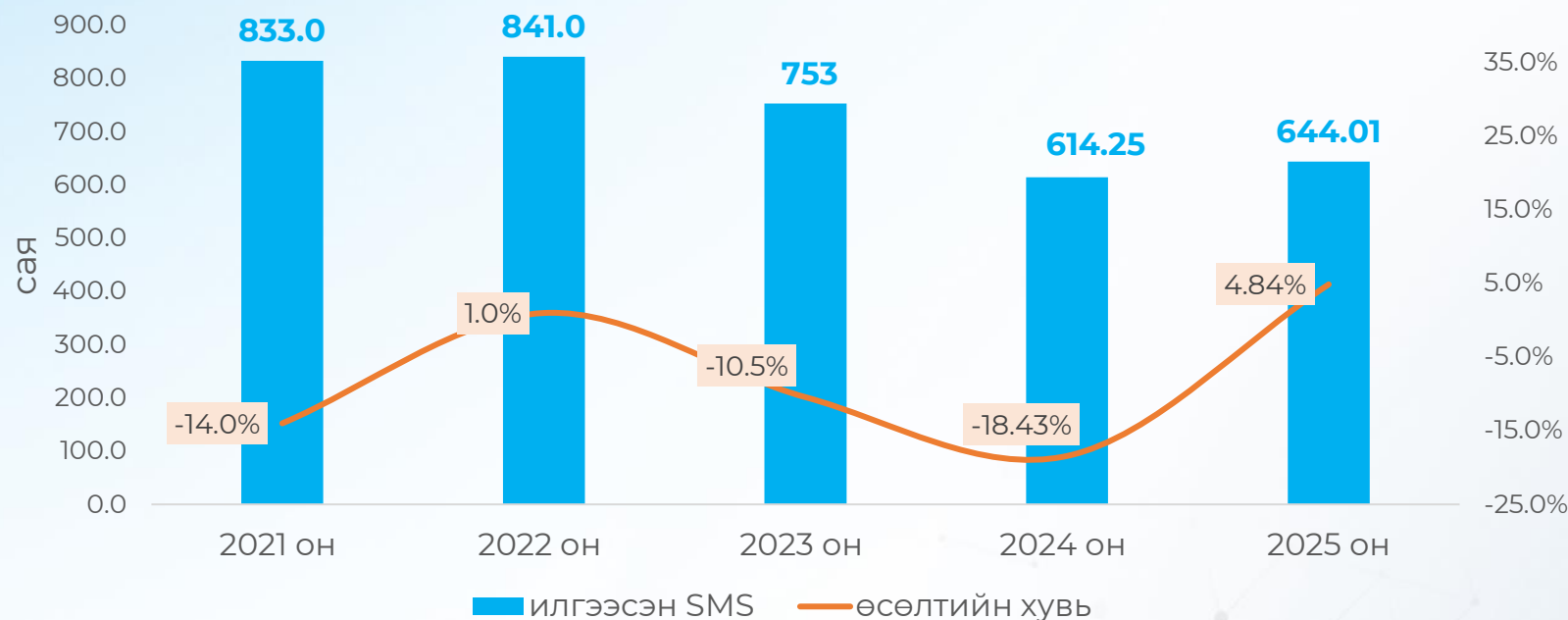
Сүлжээ доторх яриа	7,018	6,631	7,016	6,613	5,722
Гарах ачаалал	2,969	2,912	2,976	3,236	2,853
Орох ачаалал	2,876	2,877	2,681	3,173	2,780
Нийт ачааллын өсөлт/бууралт, %	17.0%	-3.4%	2.0%	2.7%	-12.8%



6. ҮҮРЭН ХОЛБОО

Хэрэглээ/Ачаалал – Яриа, **Мессеж**, Дата

Үүрэн холбооны сүлжээнд илгээсэн SMS, **сая ширхэг**



Үүрэн холбооны **нэг хэрэглэгч САРД** дунджаар **10.6 мессеж** илгээсэн.

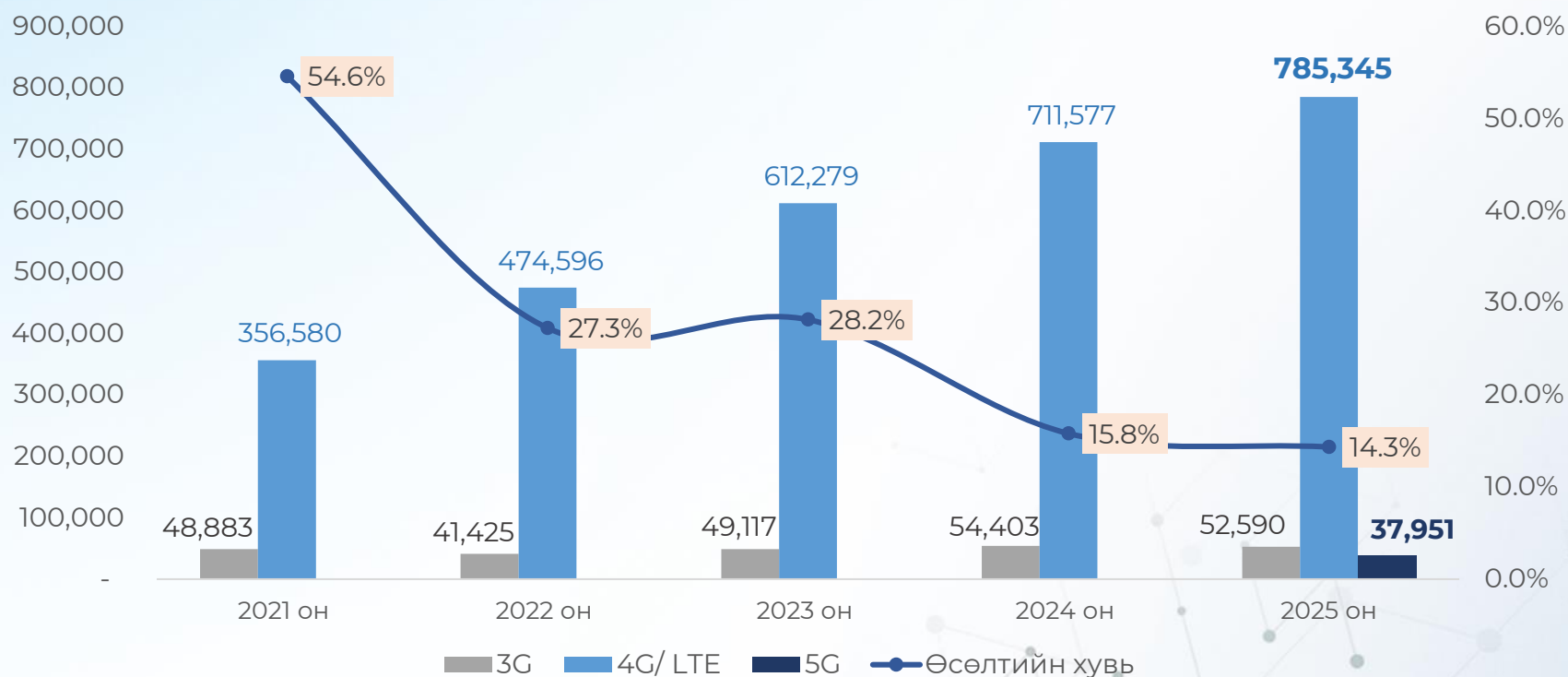




6. ҮҮРЭН ХОЛБОО

Хэрэглээ/Ачаалал – Яриа, Мессеж, **Дата**

Хөдөлгөөнт өргөн зурвасын хэрэглэгчийн дата ачаалал, технологийн төрөл,
оноор - Терабайт (ТВ)



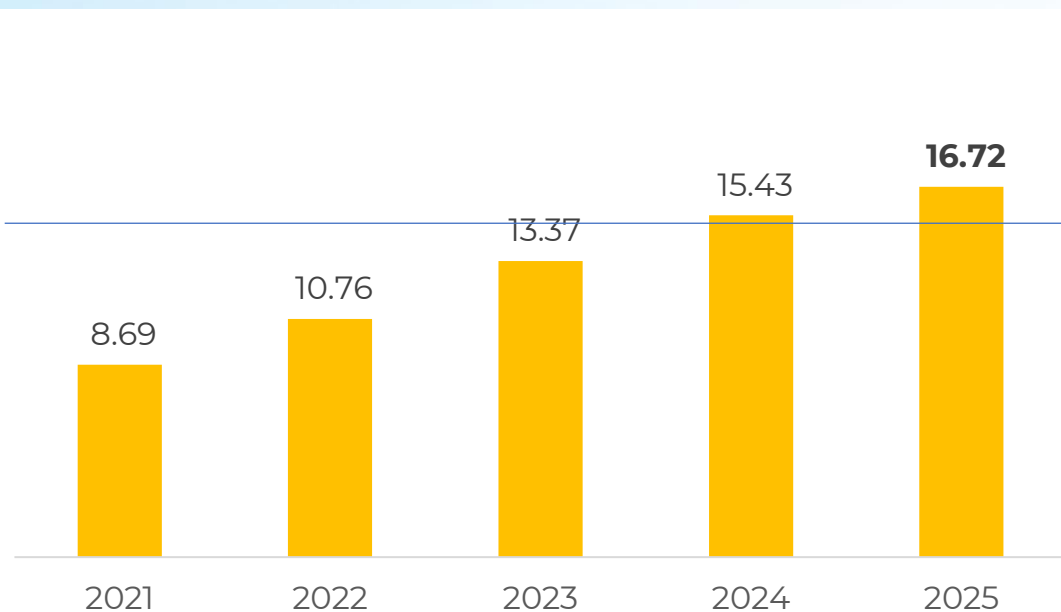
Хөдөлгөөнт өргөн зурвасын нэг хэрэглэгч **САРД** дунджаар **16.72 Гбайт** дата хэрэглэсэн.



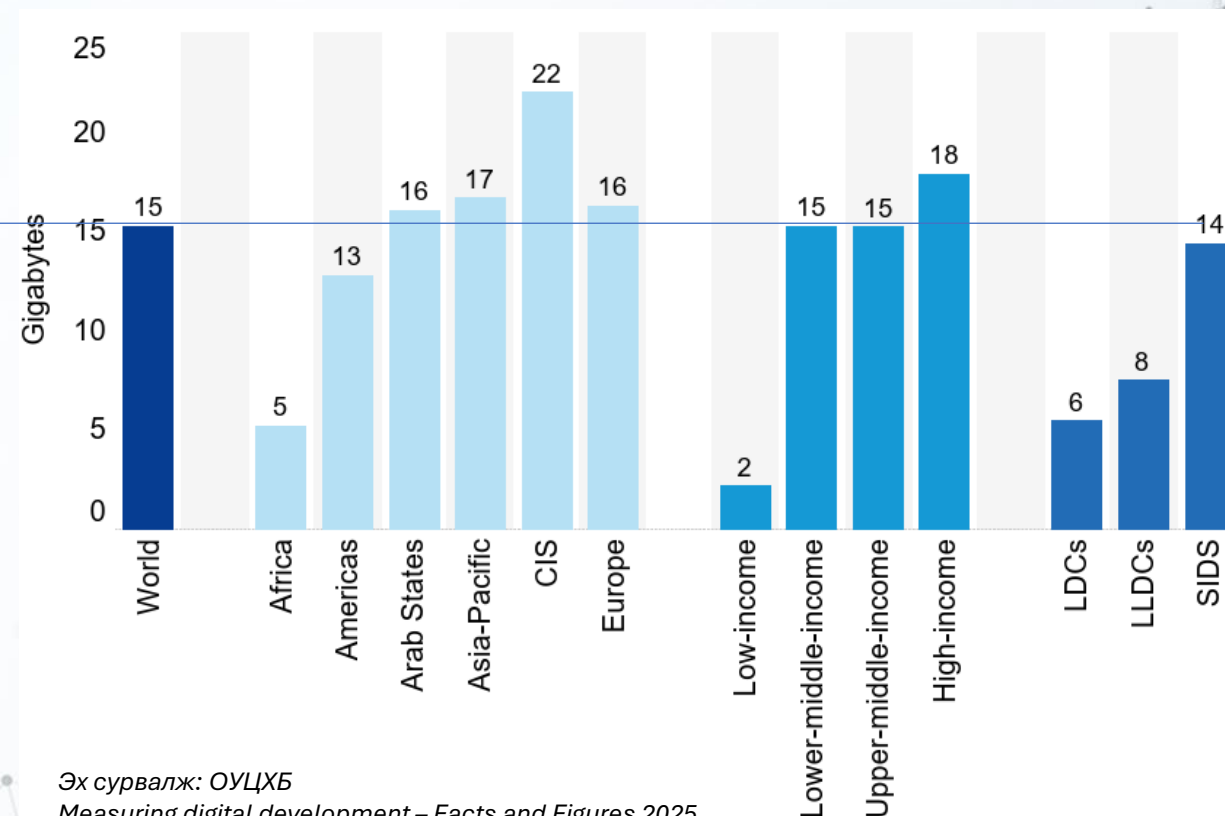
6. ҮҮРЭН ХОЛБОО

Хөдөлгөөнт өргөн зурвасын нэг хэрэглэгчийн нэг сарын дата хэрэглээ (GB)

Монгол Улс, оноор



Дэлхийн болон бүсийн дундаж, 2025, ITU



2024 онтой харьцуулахад нэг хэрэглэгчийн дундаж хэрэглээ 1.29 GB-ээр нэмэгдсэн.


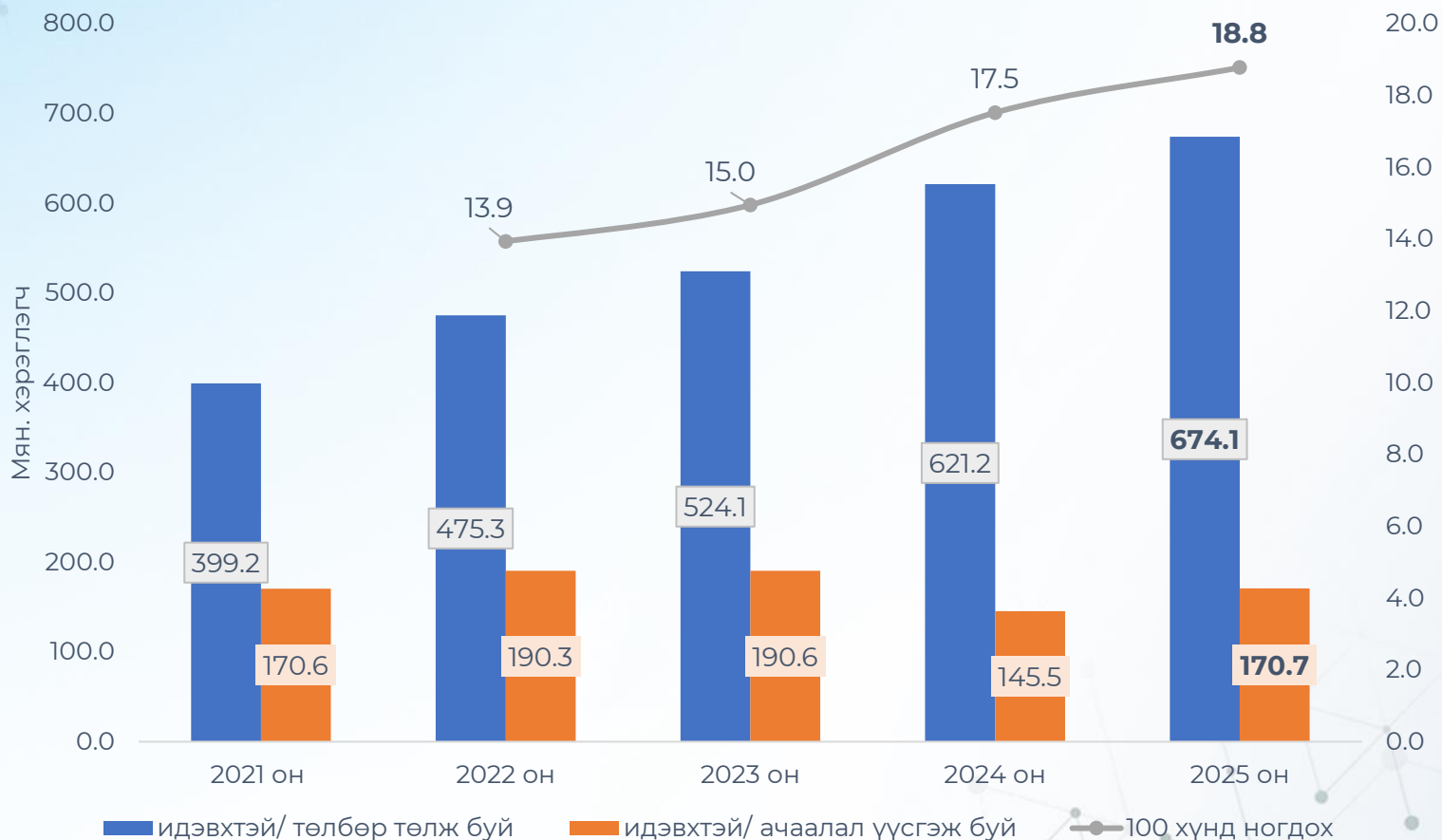
Эх сурвалж: ОУЦХБ
Measuring digital development – Facts and Figures 2025

7. СУУРИН ТЕЛЕФОН ХОЛБОО



ХАРИЛЦАА ХОЛБООНЫ
ЗОХИЦУУЛАХ
ХОРОО

Идэвхтэй хэрэглэгчийн тоо



674,139 ↑
8.52%

~18.8 %

100 хүнд ногдох

Ачаалал үүсгэсэн хэрэглэгчийн тоо 2024 оноос 17.34 хувиар өссөн.

ОУЦХБ-ын 2020 онд гаргасан аргачлалын дагуу суурин телефон холбооны идэвхтэй хэрэглэгчийн тоог төлбөр төлсөн хэрэглэгчээр тооцов.



7. СУУРИН ТЕЛЕФОН ХОЛБОО

Зах зээлд эзлэх хувь

№	Тусгай зөвшөөрөл эзэмшигч	2021	2022	2023	2024	2025
1	МЦХ ХК	10.87%	8.83%	7.55%	6.25%	5.56%
2	УБТЗ ХНН	1.23%	1.00%	0.87%	0.00%	0.63%
3	Юнивишн ХХК	66.63%	66.35%	70.81%	65.89%	65.47%
4	Скаймедиа корпораци ХХК	12.60%	10.44%	9.41%	8.74%	7.50%
5	Мобинет ХХК	4.30%	3.68%	3.27%	2.69%	2.36%
6	Жи мобайлнэт ХХК	1.31%	1.16%	0.76%	0.23%	0.42%
7	Оранжком ХХК				0.01%	-
8	Онлайн нетворк ХХК	3.07%	8.54%	7.33%	16.20%	18.06%

ᠰᠤᠰᠤᠷᠢᠨ
ᠲᠡᠯᠡᠮ᠋ᠭᠣᠨ
ᠬᠣᠯᠪᠤᠭ᠎ᠠ

Идэвхтэй хэрэглэгчийн тоо,
Технологийн төрлөөр

	NGN	PSTN	VOIP	ОТТ
2024	30,208		490,370	100,650
2025	7,856	4,250	540,313	121,720

Идэвхтэй хэрэглэгчийн тоо,
Байршлаар

	Улаанбаатар	Аймгийн төвд	Сумдад
2024	379,084	107,772	16,989
2025	531,036	118,948	24,155

Идэвхтэй хэрэглэгчийн тоо,
Гэрээний төрлөөр

	Өрх	Төсвийн Б.	ААНБ
2024	561,515	13,869	45,844
2025	607,506	13,007	53,626

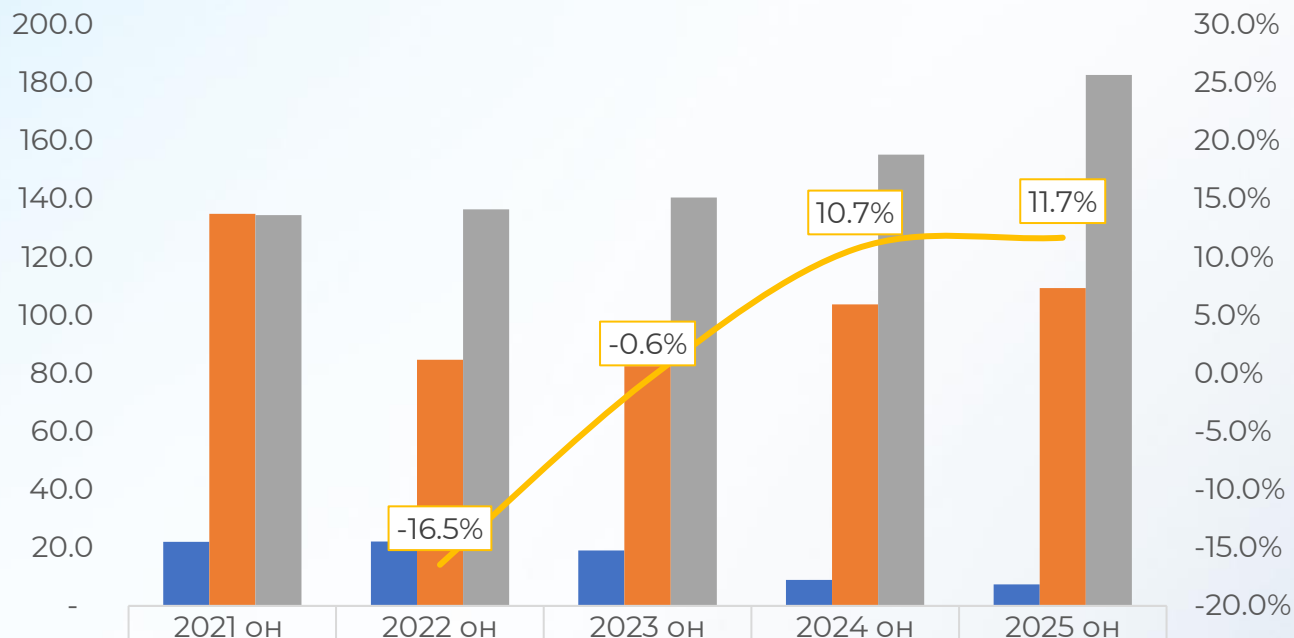


7. СУУРИН ТЕЛЕФОН ХОЛБОО

Суурин холбооны сүлжээн дэх ярианы ачаалал, **сая минут**

Сүлжээний ачаалал

Сая минут



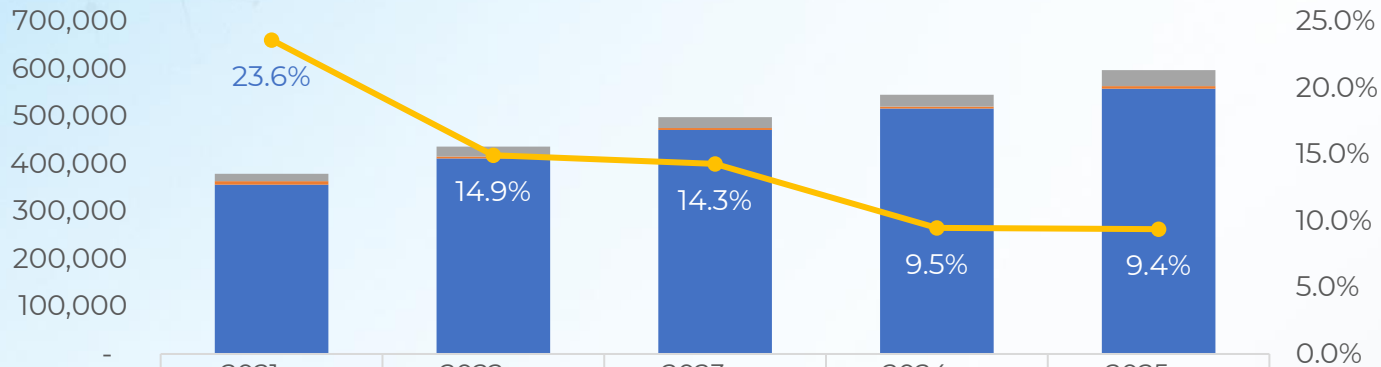
Суурин холбооны **нэг хэрэглэгч ХОНОГТ** дунджаар **4.8 минут**ын ярианы ачаалал үүсгэсэн.

Сүлжээ доторх ачаалал	22.1	22.2	19.1	8.9	7.4
Гарах ачаалал	135.0	84.8	82.6	103.9	109.4
Орох ачаалал	134.6	136.6	140.6	155.4	182.8
Нийт ачааллын өсөлт/бууралт, %		-16.5%	-0.6%	10.7%	11.7%

8. СУУРИН ИНТЕРНЭТИЙН ҮЙЛЧИЛГЭЭ



Идэвхтэй хэрэглэгчийн тоо, төрлөөр



	2021 он	2022 он	2023 он	2024 он	2025 он
Аж ахуйн нэгж	15,739	20,754	23,214	25,509	33,537
Төсвийн байгууллага	7,719	3,837	3,946	3,811	5,254
Өрх	356,269	411,856	471,729	516,893	558,700
Нийт өсөлтийн хувь	23.6%	14.9%	14.3%	9.5%	9.4%

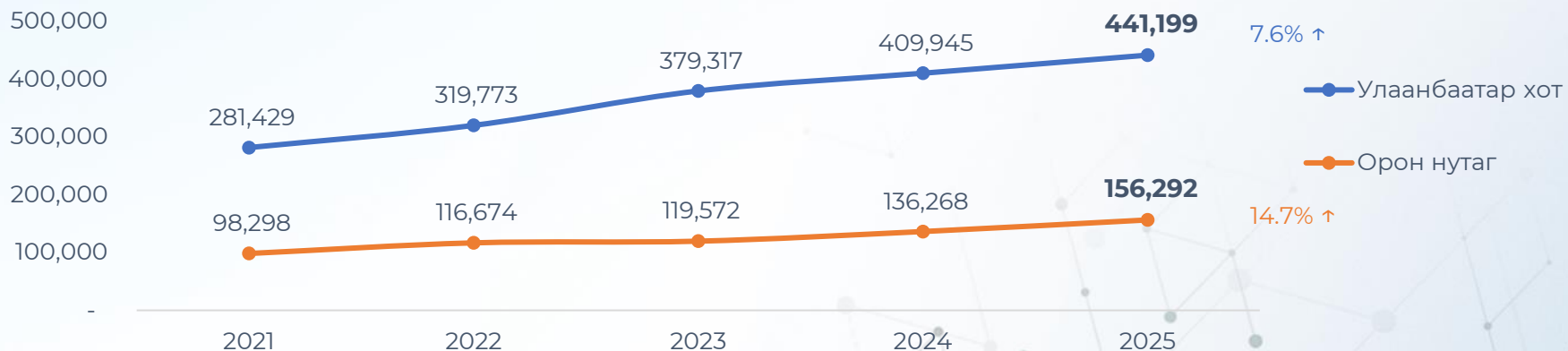
597,491

Нийт өрхийн

~54.6 %

суурин интернэтэд
холбогдсон.

Идэвхтэй хэрэглэгчийн тоо, байршлаар



~89.0 %

~29.7 %

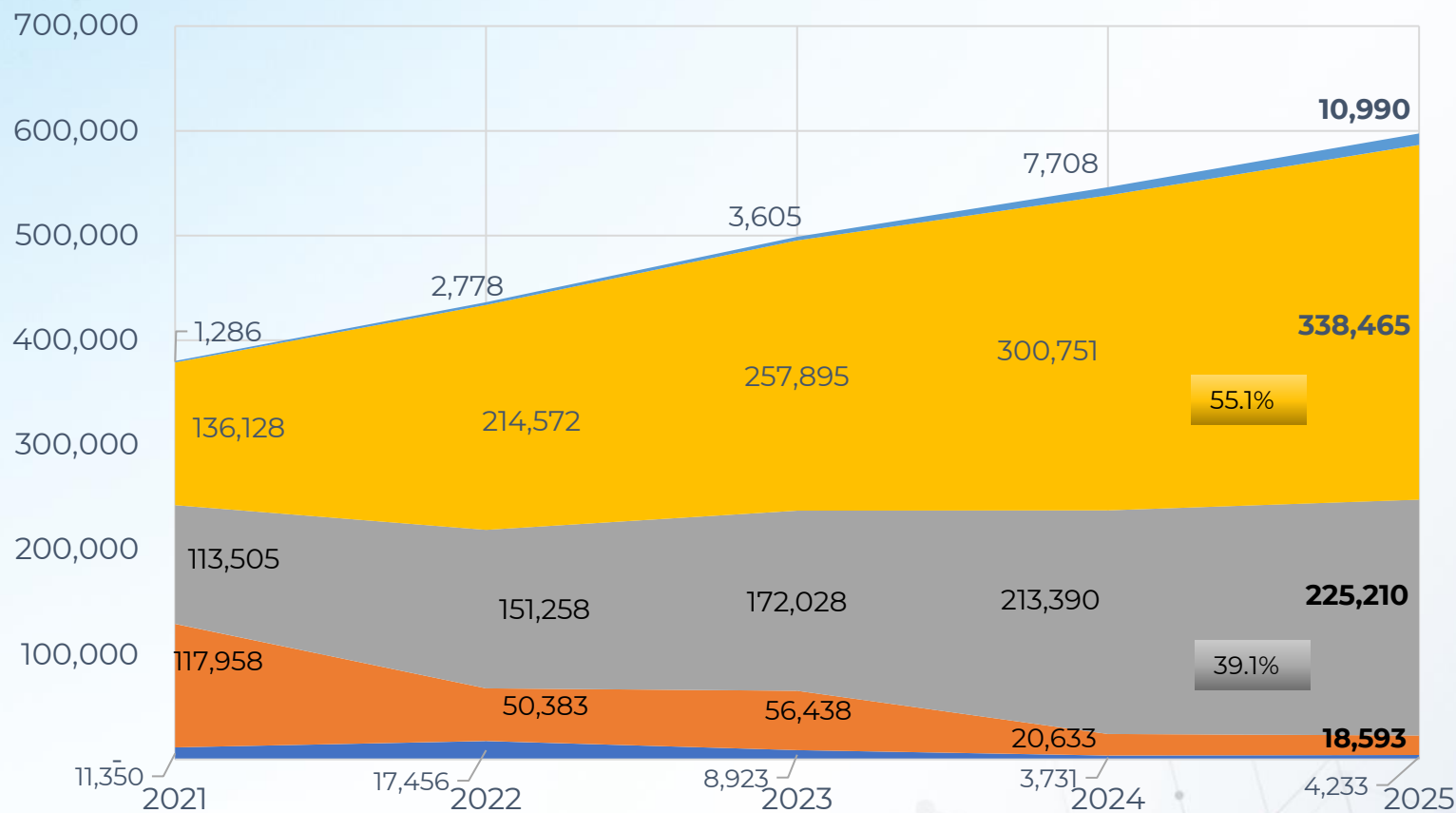
МОНГОЛЫН
ЦЭГЦЭГ

8. СУУРИН ИНТЕРНЭТИЙН ҮЙЛЧИЛГЭЭ



Идэвхитэй хэрэглэгчийн тоо, авч буй **хурдаар**

Хэрэглэгчийн тоо



- >100Mbit/s
- 30Mbit/s-100Mbit/s
- 10Mbit/s-30Mbit/s
- 2Mbit/s-10Mbit/s
- 256 Kbit/s-2Mbit/s

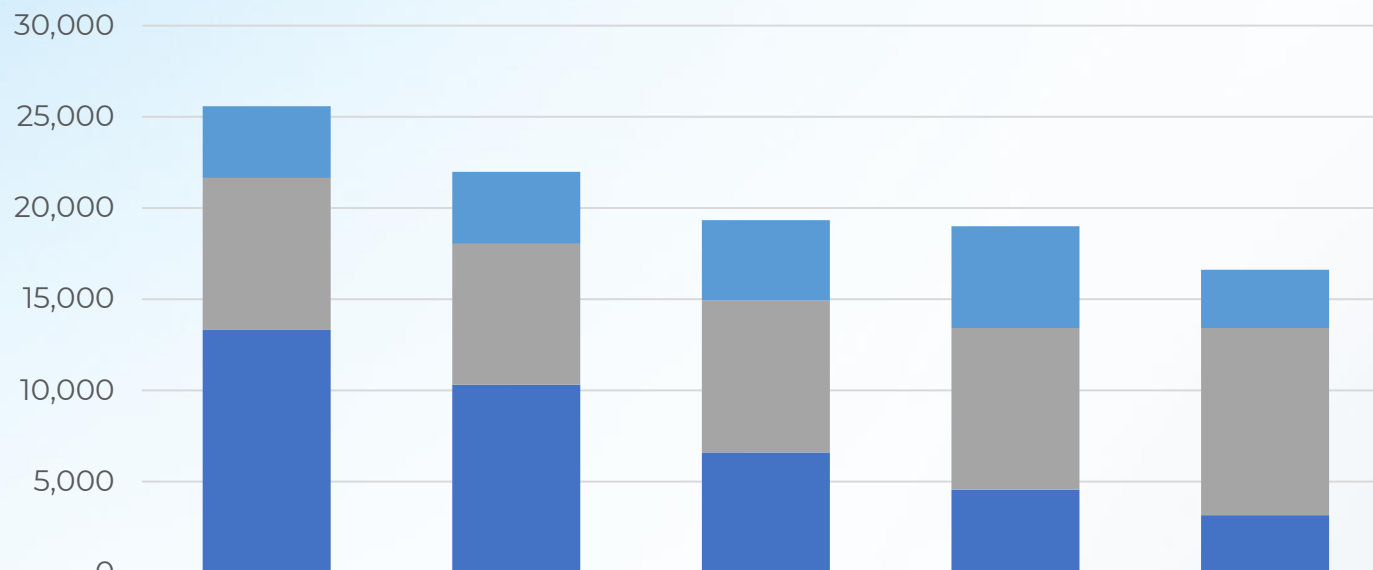


Суурин интернэт хэрэглэгчийн **96.2%** нь 10Мбит/сек-ээс дээш хурдаар интернэт авч байна.



8. СУУРИН ИНТЕРНЭТИЙН ҮЙЛЧИЛГЭЭ

Хэрэглэгчийн тоо, бусад технологийн төрлөөр



■ Fixed Wi-Max	3,928	3,941	4,400	5,570	3,195	0.5%
■ Wi-Fi	8,337	7,732	8,328	8,861	10,261	1.7%
■ DSL	13,307	10,312	6,604	4,562	3,164	0.5%

Суурин интернэт хэрэглэгчийн **97.2%** шилэн кабелиар интернэт авч байна.

Үлдсэн **16,620 (2.8%)** хэрэглэгч бусад технологи хэрэглэж байна.

8. СУУРИН ИНТЕРНЭТИЙН ҮЙЛЧИЛГЭЭ



ХАРИЛЦАА ХОЛБООНЫ
ЗОХИЦУУЛАХ
ХОРОО

Суурин интернэтийн ачаалал, оноор - Гбайт (GB)



Суурин интернэтийн нэг хэрэглэгч **САРД** дунджаар **279.4 Гбайт** дата хэрэглэсэн.

2025 онд нийт суурин интернэт хэрэглэгчийн үүсгэсэн нийт (upload, download) интернэт ачаалал **2 EB (экзабайт)** хүрсэн нь 2024 оноос **48.6%**-иар өссөн.

8. СУУРИН ИНТЕРНЭТИЙН ҮЙЛЧИЛГЭЭ

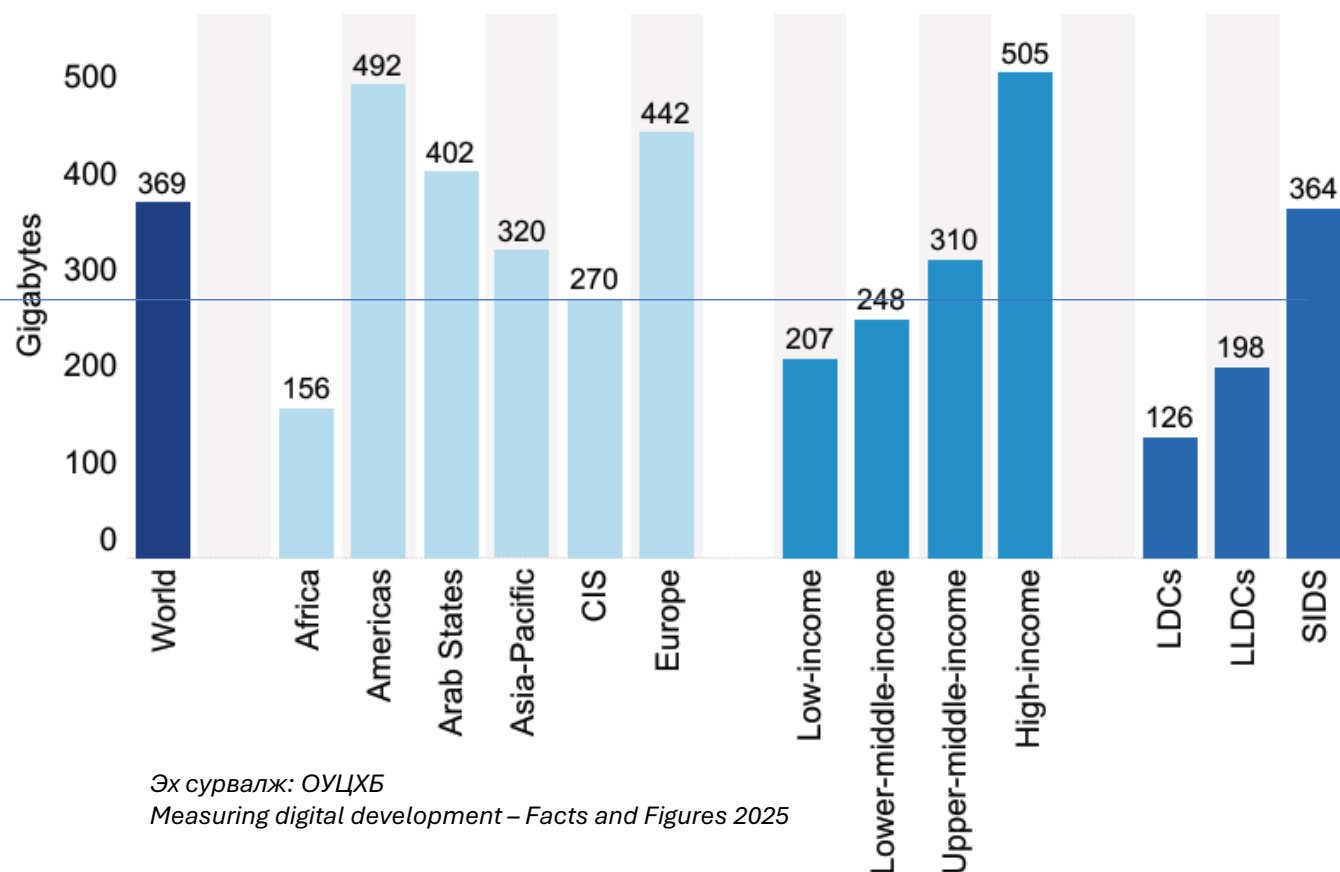
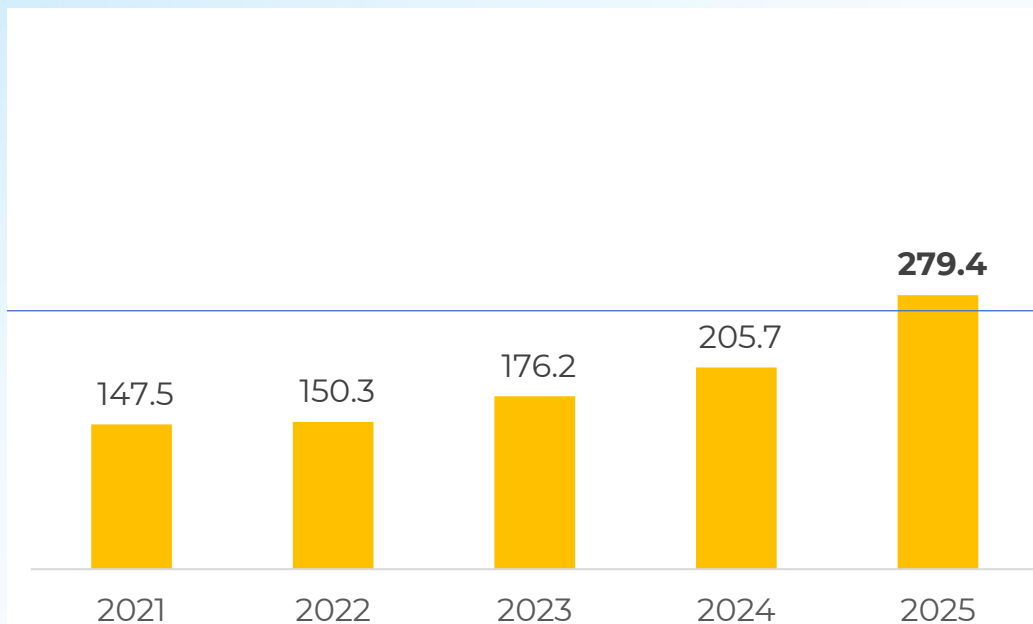


ХАРИЛЦАА ХОЛБООНЫ
ЗОХИЦУУЛАХ
ХОРОО

Суурин интернэтийн нэг хэрэглэгчийн нэг сарын хэрэглээ (GB)

Монгол Улс, оноор

Дэлхийн болон бүсийн дундаж, 2025, ITU



Эх сурвалж: ОУЦХБ
Measuring digital development – Facts and Figures 2025

9. ДОМЭЙН НЭР

Домэйн нэрийн тоо

	2023	2024	2025
Нийт домэйн нэр	25,170	29,061	31,251
MN домэйн нэр	18,652	20,131	22,148
Мон домэйн нэр	151	100	98
Дэд домэйн нэр (* .gov.mn, *.edu.mn, *.org.mn)	4,057	6,360	6,489
Бусад домэйн нэр (* .com, *.net)	2,310	2,470	2,516

Домэйн нэр эзэмшигчдийн тоо



MN домэйн нэр салбар, чиглэлээр

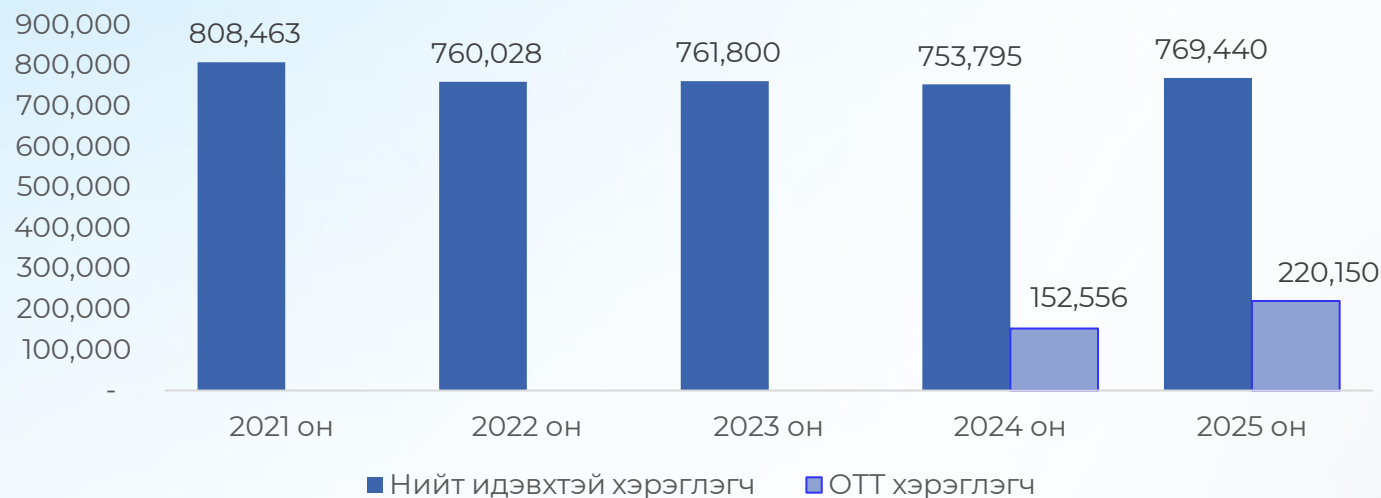




10. ӨРГӨН НЭВТРҮҮЛЭГ

Телевизийн олон суваг дамжуулах үйлчилгээний идэвхтэй хэрэглэгчийн тоо

Ажлын гүйцэтгэл



769,440 2.08% ↑

* РТГС болон OTT үйлчилгээний хэрэглэгчийн тоо ороогүй.

Нийт өрхийн **~75.2 %**

Телевизийн олон сувгийн үйлчилгээ авч байна.

Телевизийн олон суваг дамжуулах үйлчилгээг интернэтээр хүлээн авч буй (OTT) идэвхтэй хэрэглэгчийн тоо



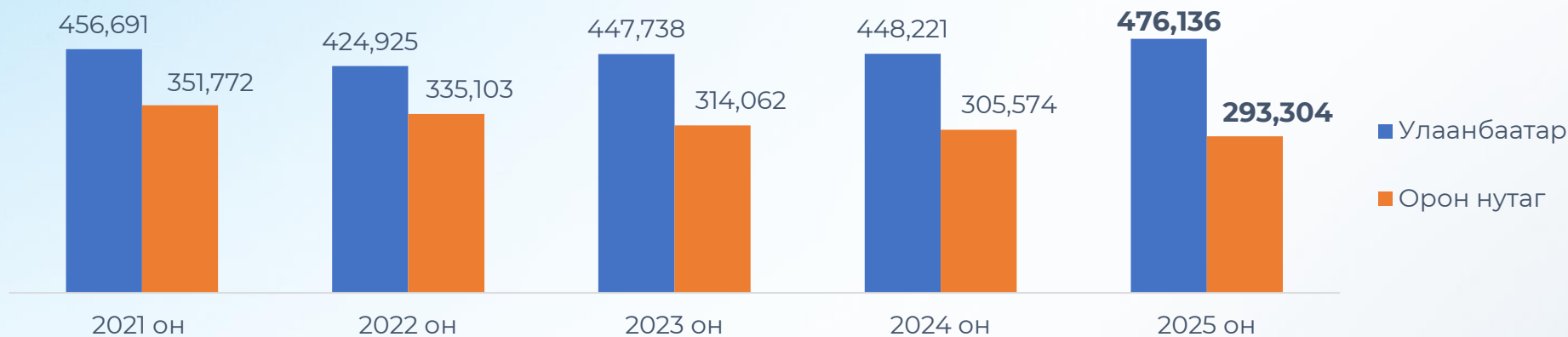
220,150 44.31% ↑



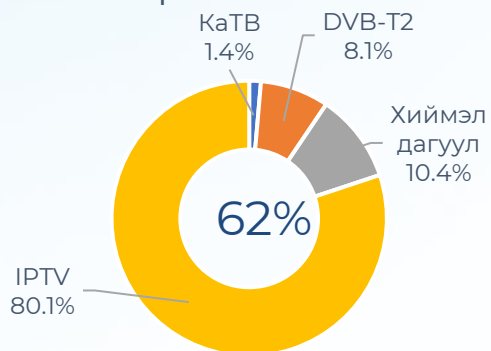
10. ӨРГӨН НЭВТРҮҮЛЭГ

Телевизийн олон суваг дамжуулах үйлчилгээний идэвхтэй хэрэглэгчийн тоо, байршлаар

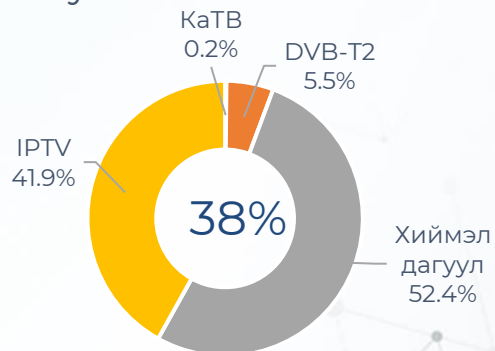
ᠯᠢᠭᠤᠮᠠᠨᠪᠠᠭᠠᠲᠤᠷ



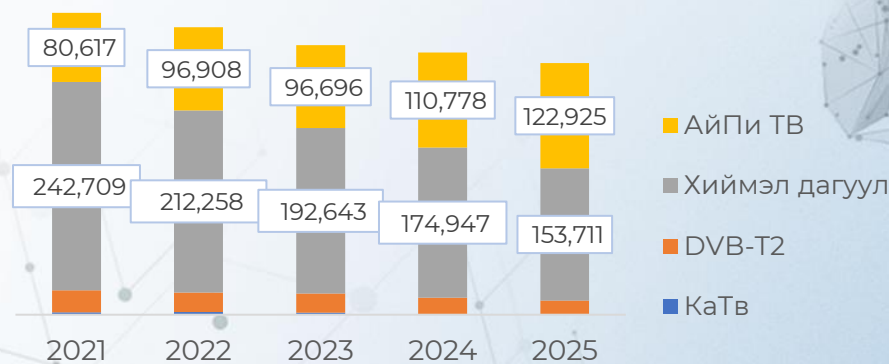
Улаанбаатарт



Орон нутагт



Орон нутагт

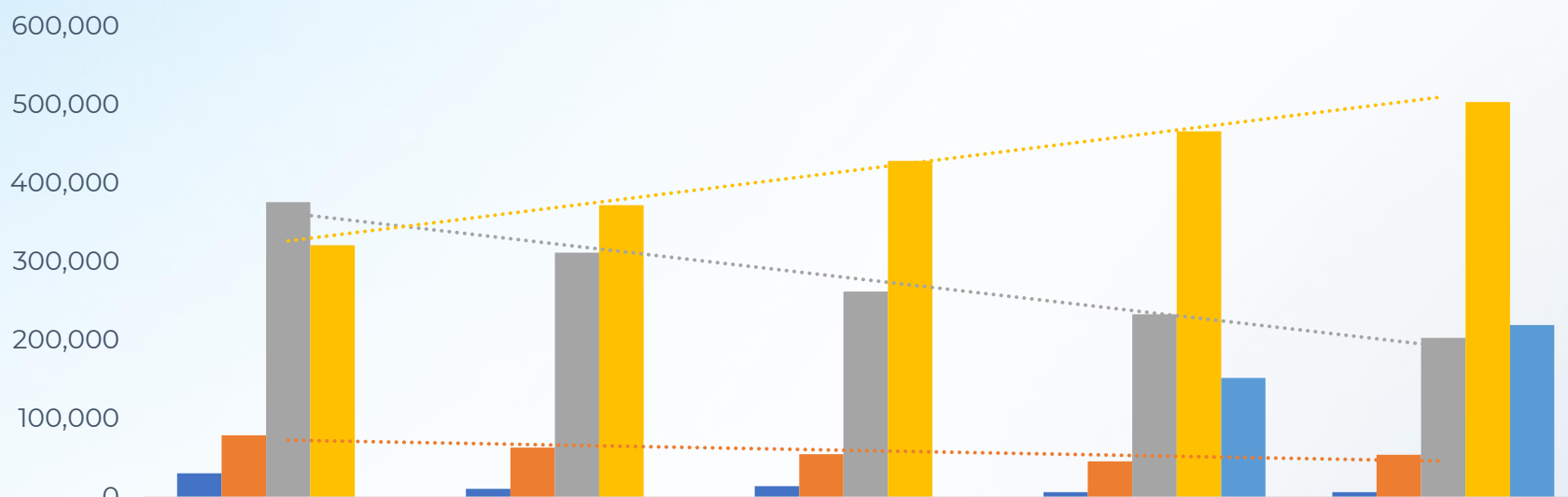


10. ӨРГӨН НЭВТРҮҮЛЭГ



Телевизийн олон суваг дамжуулах үйлчилгээний идэвхтэй хэрэглэгчийн тоо, технологийн төрлөөр

ᠮᠣᠩᠭᠣᠨ
ᠰᠤᠪᠠᠭ
ᠳᠠᠮᠵᠤᠯᠠᠬᠤ
ᠦᠶᠢᠯᠴᠢᠯᠭᠡᠨᠢ
ᠶᠡᠨᠢᠳᠡᠪᠬᠡᠲᠡᠢ

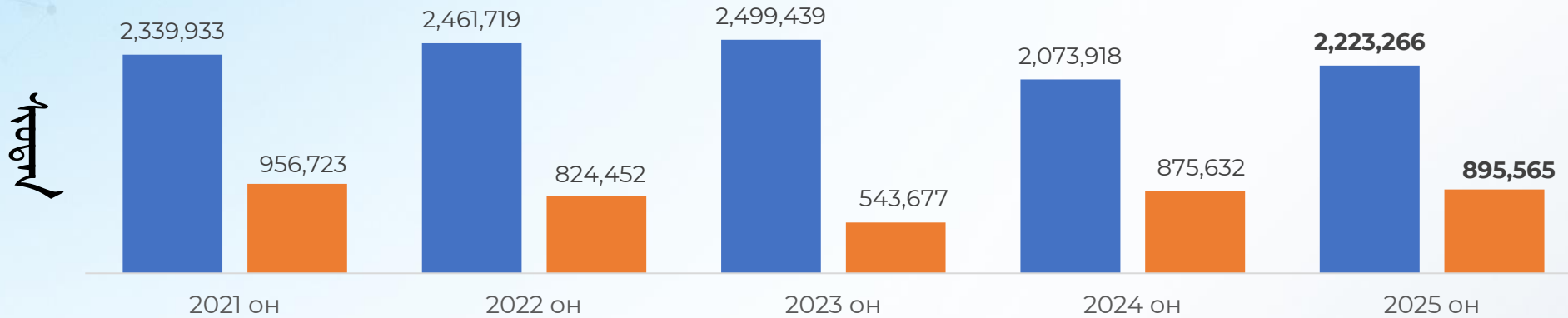


	2021 он	2022 он	2023 он	2024 он	2025 он
■ KaTV	30,890	11,181	14,712	7,126	6,988
■ DVB-T2	79,302	63,758	55,379	46,220	54,698
■ Хиймэл дагуул	376,539	312,280	262,619	233,517	203,419
■ АйПиТВ	321,732	372,809	429,090	466,932	504,335
■ Интернет (OTT)				152,556	220,150

11. ШУУДАН



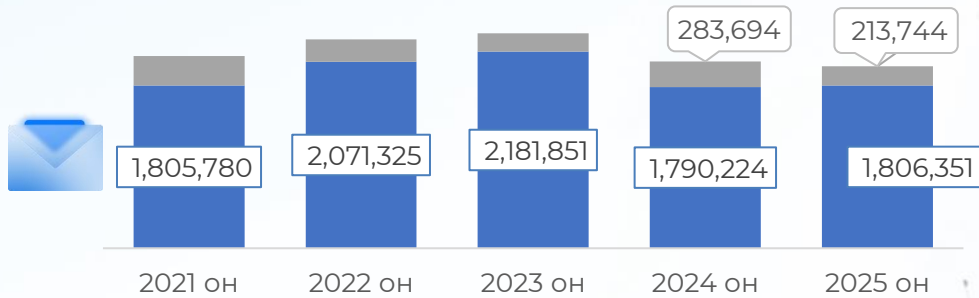
■ Дотоодын шуудан солилцоо ■ Улс хоорондын шуудан солилцоо



Дотоодын шуудан солилцоо **7.20%**-иар, улс хоорондын шуудан солилцоо **2.28%**-иар тус тус өссөн.

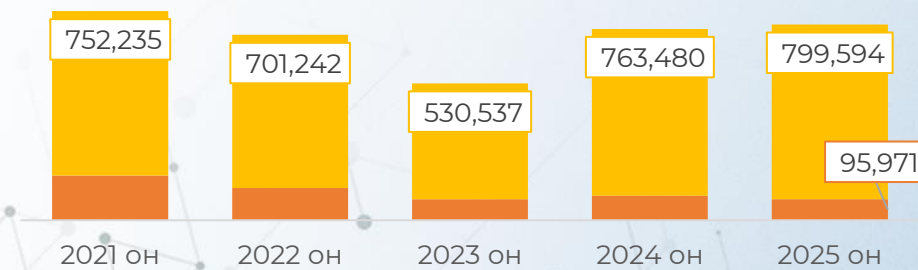
Дотоодын шуудан солилцоо

■ Бичиг захидал ■ Илгээлт, боодол



Улс хоорондын шуудан солилцоо

■ Гарах ■ Орх



11. ШУУДАН



ХАРИЛЦАА ХОЛБООНЫ
ЗОХИЦУУЛАХ
ХОРОО



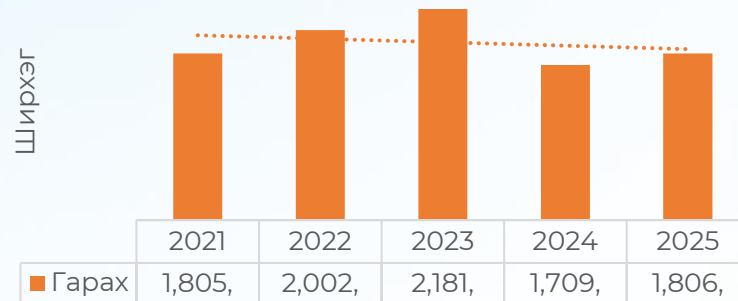
СОЛИЛЦООНЫ ҮЗҮҮЛЭЛТҮҮД

Дотоодын шуудангийн солилцоо (ширхэг)

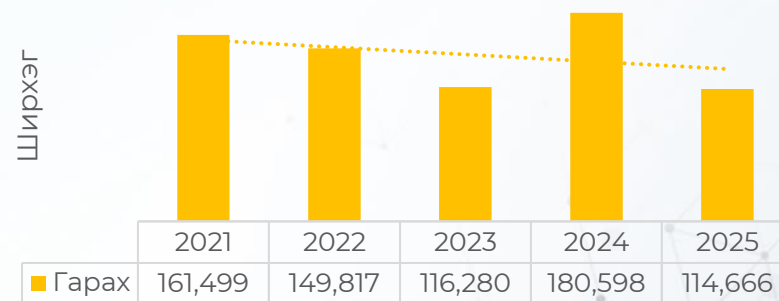
Ширхэг

	Ердийн	Буухиа	Нийт	Эзлэх хувь
Бичиг захидал	1,806,351	178,814	1,985,165	89.29%
Илгээлт	114,666	19,576	134,242	6.04%
Боодол	99,078	4,781	103,859	4.67%
Нийт	2,020,095	203,171	2,223,266	100%
Эзлэх хувь	90.86%	9.14%	100%	

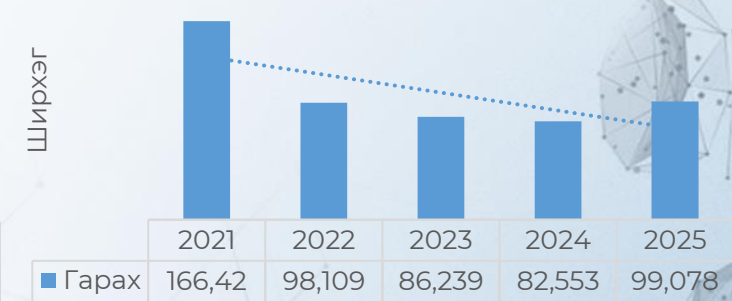
Бичиг захидал



Илгээлт



Боодол



11. ШУУДАН



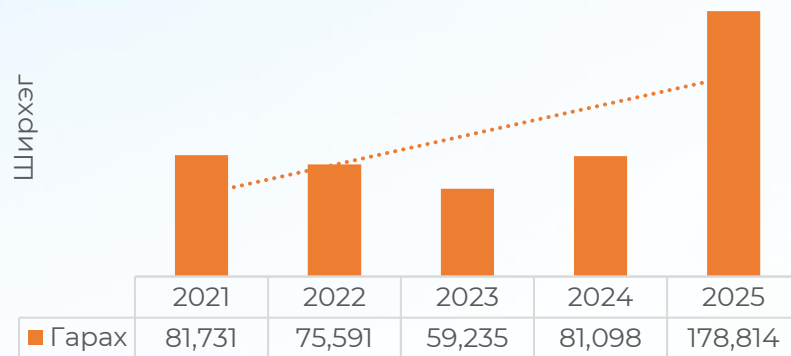
СОЛИЛЦООНЫ ҮЗҮҮЛЭЛТҮҮД

Дотоодын **БУУХИА** шуудангийн солилцоо (ширхэг)

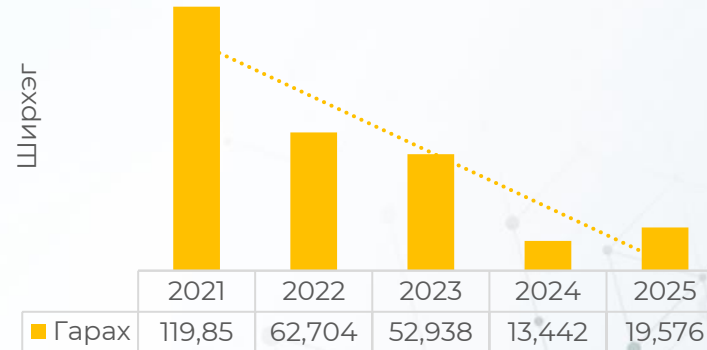
Амбар

	Ердийн	Буухиа	Нийт	Эзлэх хувь
Бичиг захидал	1,806,351	178,814	1,985,165	89.29%
Илгээлт	114,666	19,576	134,242	6.04%
Боодол	99,078	4,781	103,859	4.67%
Нийт	2,020,095	203,171	2,223,266	100%
Эзлэх хувь	90.86%	9.14%	100%	

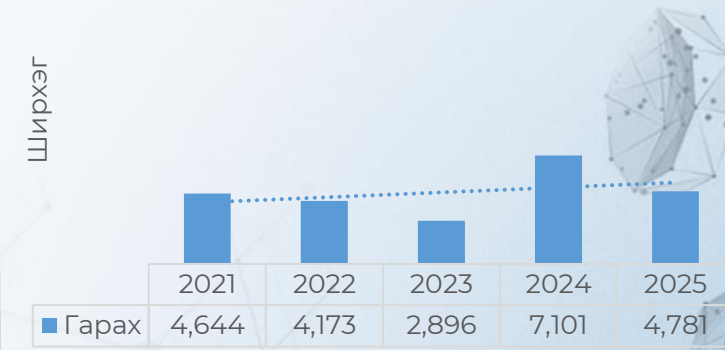
Бичиг захидал



Илгээлт



Боодол



11. ШУУДАН



ХАРИЛЦАА ХОЛБООНЫ
ЗОХИЦУУЛАХ
ХОРОО

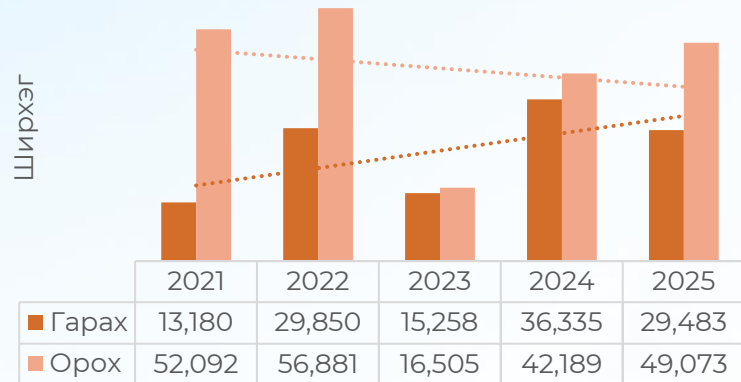


СОЛИЛЦООНЫ ҮЗҮҮЛЭЛТҮҮД

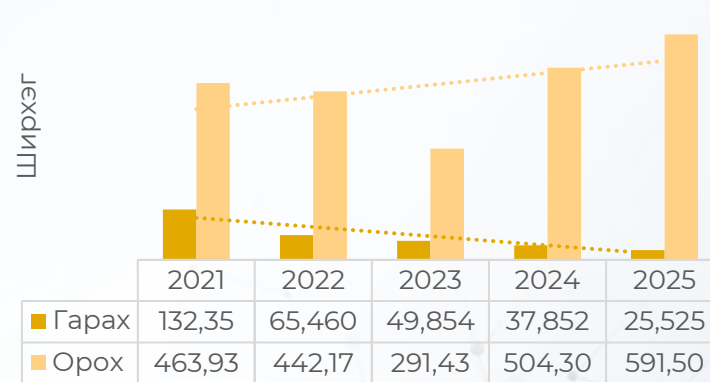
Улс хоорондын шуудангийн солилцоо (ширхэг)

	Ердийн	Буухиа	Нийт	Эзлэх хувь
Бичиг захидал	78,556	41,173	119,729	13.37%
Илгээлт	617,027	57,281	674,308	75.29%
Боодол	74,351	27,177	101,528	11.34%
Нийт	769,934	125,631	895,565	100.00%
Эзлэх хувь	85.97%	14.03%	100%	

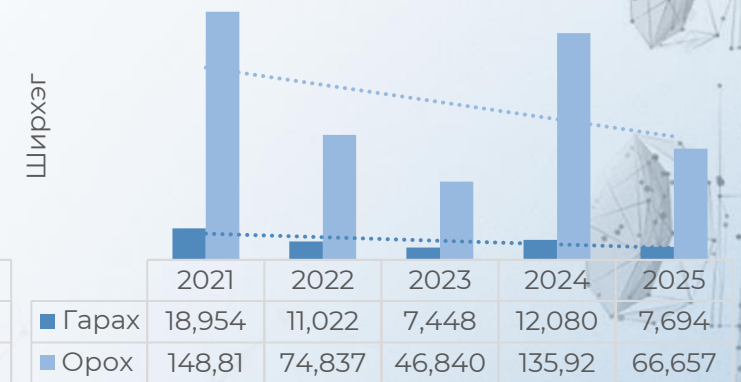
Бичиг захидал



Илгээлт



Боодол



11. ШУУДАН



СОЛИЛЦООНЫ ҮЗҮҮЛЭЛТҮҮД

Улс хоорондын БУУХИА шуудангийн солилцоо (ширхэг)

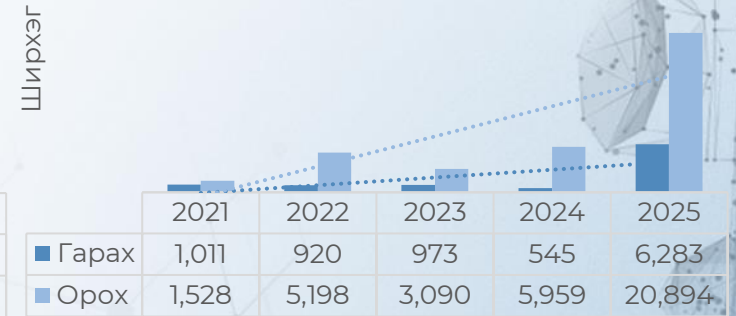
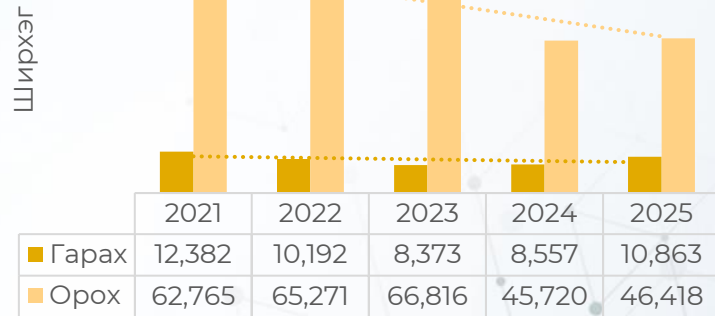
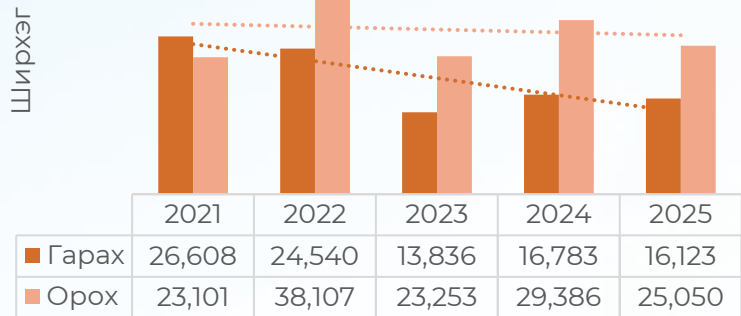
Амбар

	Ердийн	Буухиа	Нийт	Эзлэх хувь
Бичиг захидал	78,556	41,173	119,729	13.37%
Илгээлт	617,027	57,281	674,308	75.29%
Боодол	74,351	27,177	101,528	11.34%
Нийт	769,934	125,631	895,565	100.00%
Эзлэх хувь	85.97%	14.03%	100%	

Бичиг захидал

Илгээлт

Боодол





Анхаарал хандуулсанд баярлалаа

Судалгаа, шинжилгээний хэлтэс
Зах зээл, үнэ тарифын зохицуулалтын газар
Харилцаа Холбооны Зохицуулах Хороо Метро
бизнес төв А-блок 5 давхар Д.Сүхбаатарын гудамж-
13 Сүхбаатар дүүрэг, УБ 14201-0033

Утас: +976-11-304258
Факс: +976-11-327720
Цахим хуудас: www.crc.gov.mn
Цахим хаяг: info@crc.gov.mn