



**COMMUNICATIONS
REGULATORY COMMISSION
OF MONGOLIA**

Main Indicators of ICT Sector 2015 year



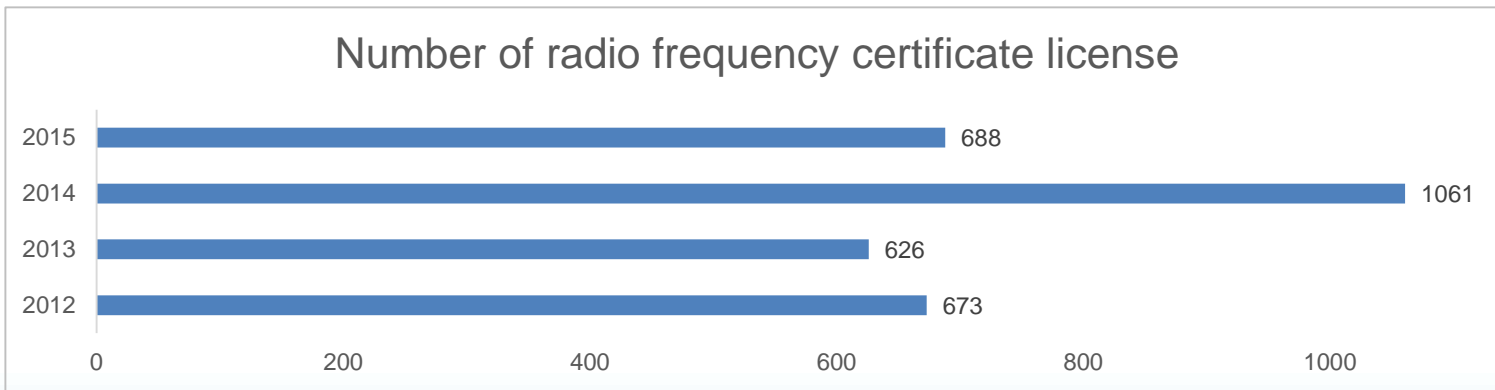
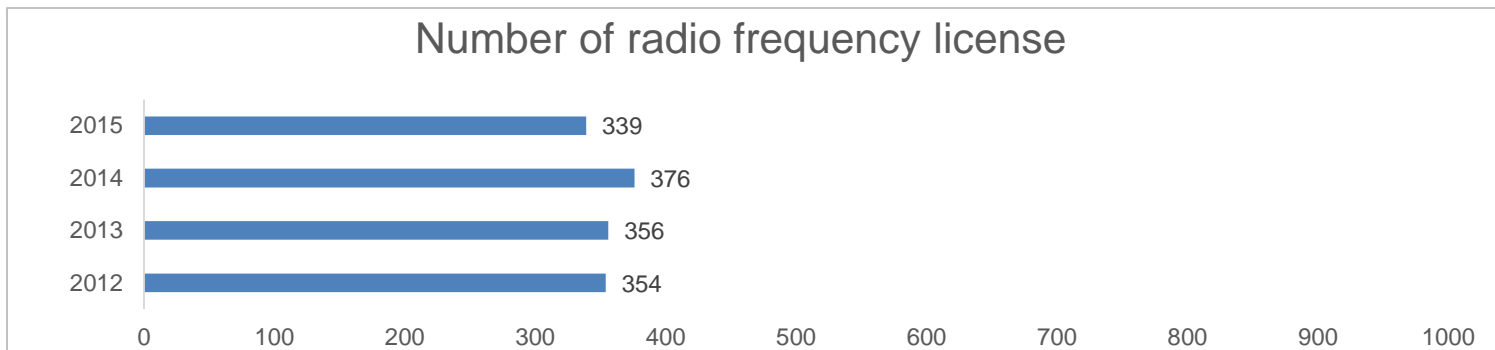
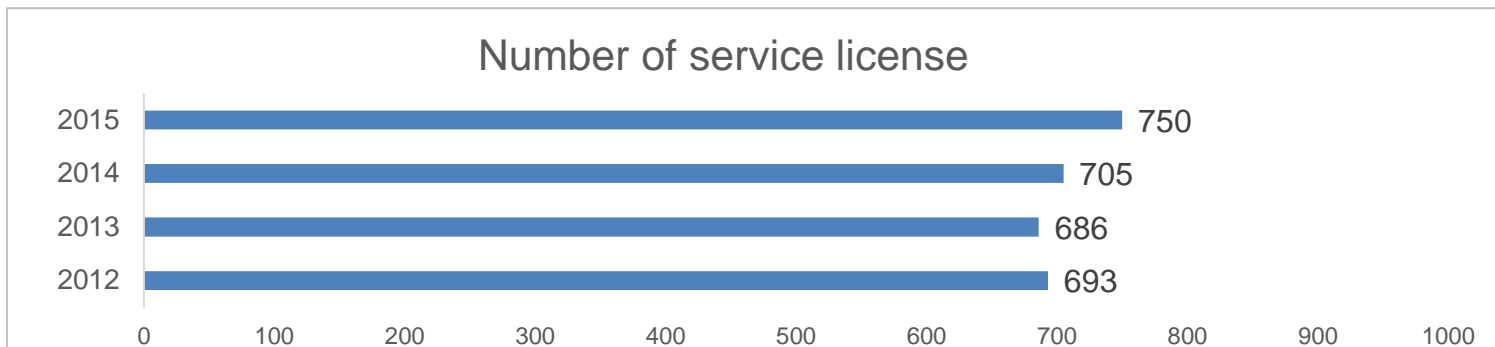
CONTENT

1. Number of license
2. Mobile telephone service
3. Fixed telephone service
4. Traffic
5. Internet service
6. Cable television service
7. Postal service
8. Economic indicators
9. Human resource



1.Number of licenses

2015.12.31

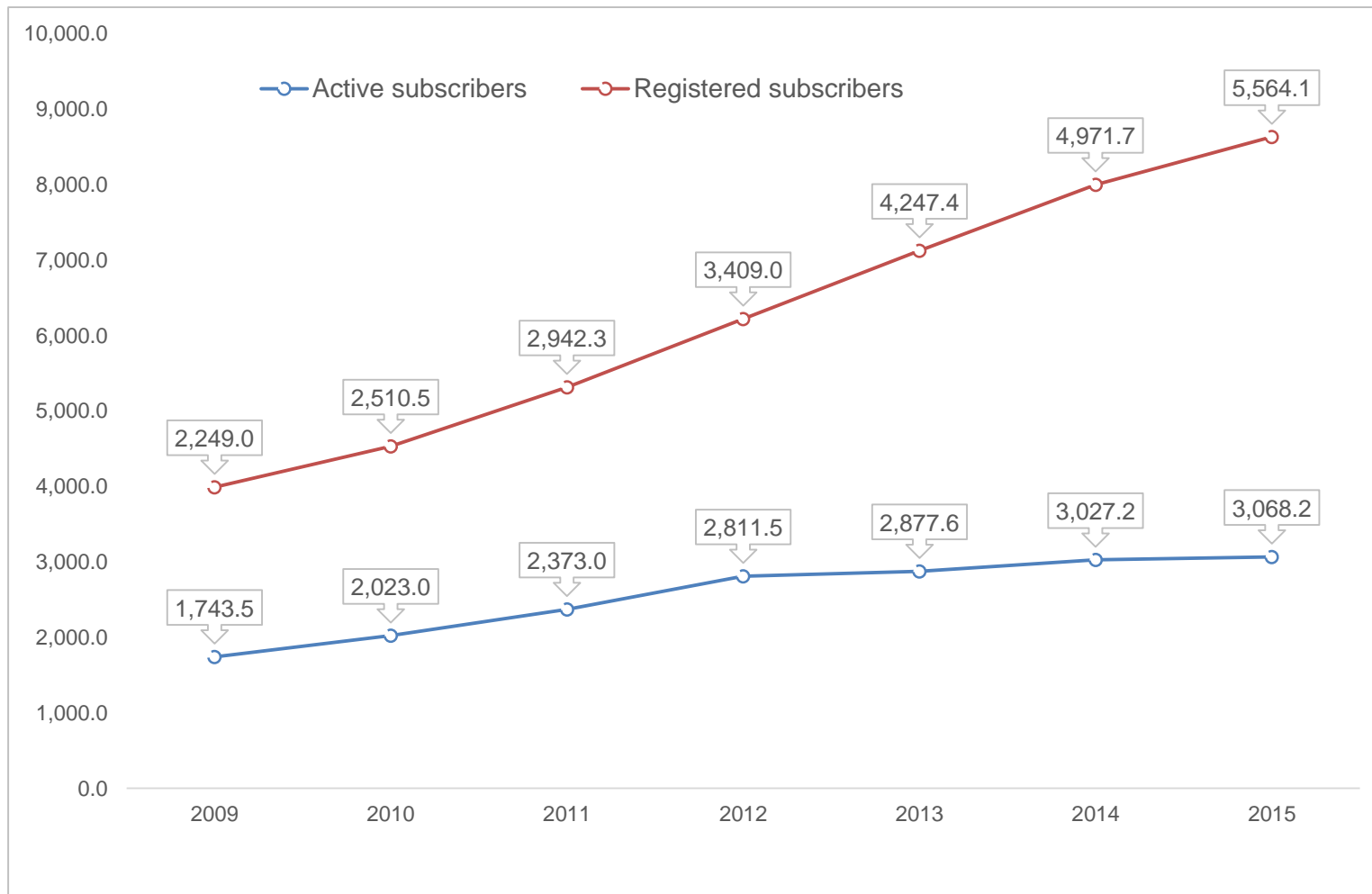


- 1.Number of licenses
- 2.Үүрэн холбооны үйлчилгээ
- 3.Суурин холбооны үйлчилгээ
- 4.Ачаалал
- 5.Үнэ тариф
- 6.Интернэтийн үйлчилгээ
- 7.Телевиз олон сургийн үйлчилгээ
- 8.Шуудангийн үйлчилгээ
- 9.Эдийн засгийн зүүллэлтүүд
- 10.Хүний нөөц



2.1 Number of mobile subscribers /thousand subscribers/

Registered and active /2015.12.31/


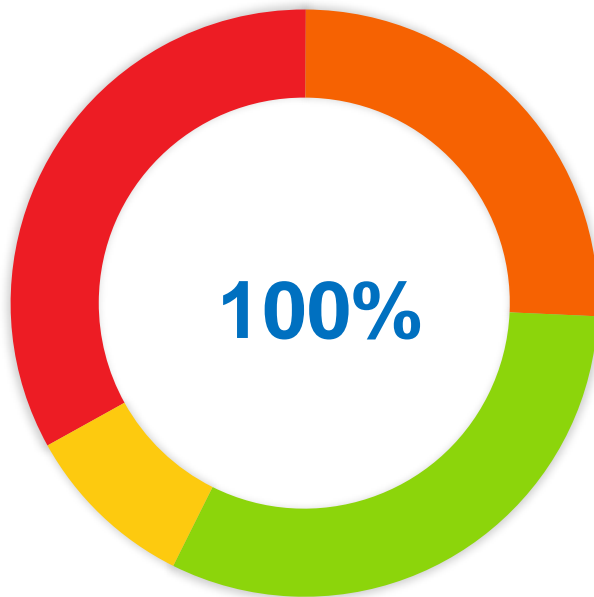


- 1. Тусгай зөвшөөрлийн тоо
- 2. Mobile telephone service
- 3. Суурин холбооны үйлчилгээ
- 4. Ачаалал
- 5. Үнэ тариф
- 6. Интернетийн үйлчилгээ
- 7. Телевиз олон сүвгийн үйлчилгээ
- 8. Шуудангийн үйлчилгээ
- 9. Эдийн засгийн үзүүлэлтүүд
- 10. Хүний нөөц



2.2 Market share of mobile subscribers

Registered subscribers /2015.12.31/

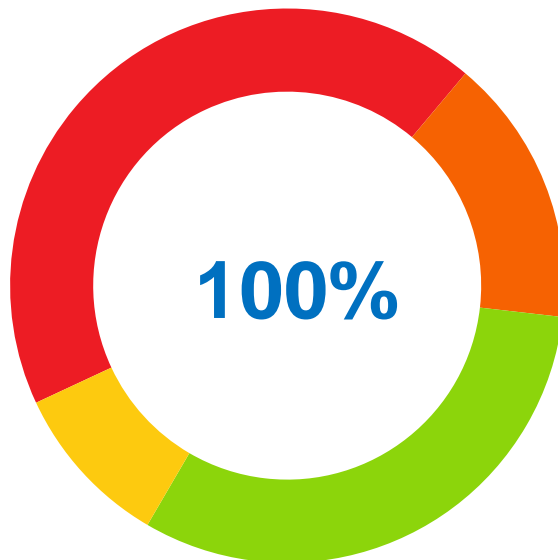


Name	2006 year	2007 year	2012 year	2013 year	2014 year	2015 year
Mobicom corporation LLC	79.24%	61.88%	37.96%	43.80%	35.89%	35.79%
Skytel LLC	15.87%	20.52%	17.24%	15.97%	23.28%	24.02%
Unitel LLC	4.89%	16.12%	31.35%	29.37%	31.19%	31.27%
G-Mobile LLC		1.48%	13.45%	10.85%	9.64%	8.92%
Total	100.00%	100.00%	100.00%	100.00%	100.00%	100.00%

1. Тусгай зөвшөөрлийн тоо
2. Mobile telephone service
3. Суурин холбооны үйлчилгээ
4. Ачаалал
5. Үнэ тариф
6. Интернетийн үйлчилгээ
7. Телевиз олон сүвгийн үйлчилгээ
8. Шуудангийн үйлчилгээ
9. Эдийн засгийн үзүүлэлтүүд
10. Хүний нөөц

2.2 Market share of mobile subscribers

Active subscribers /2015.12.31/



Name	2012 year	2013 year	2014 year	2015 year
Mobicom corporation LLC	46.03%	46.25%	40.03%	41.81%
Skytel LLC	15.84%	16.60%	15.98%	14.99%
Unitel LLC	29.01%	29.48%	32.37%	30.87%
G-Mobile LLC	9.12%	7.67%	11.62%	12.33%
Total	100.00%	100.00%	100.00%	100.00%

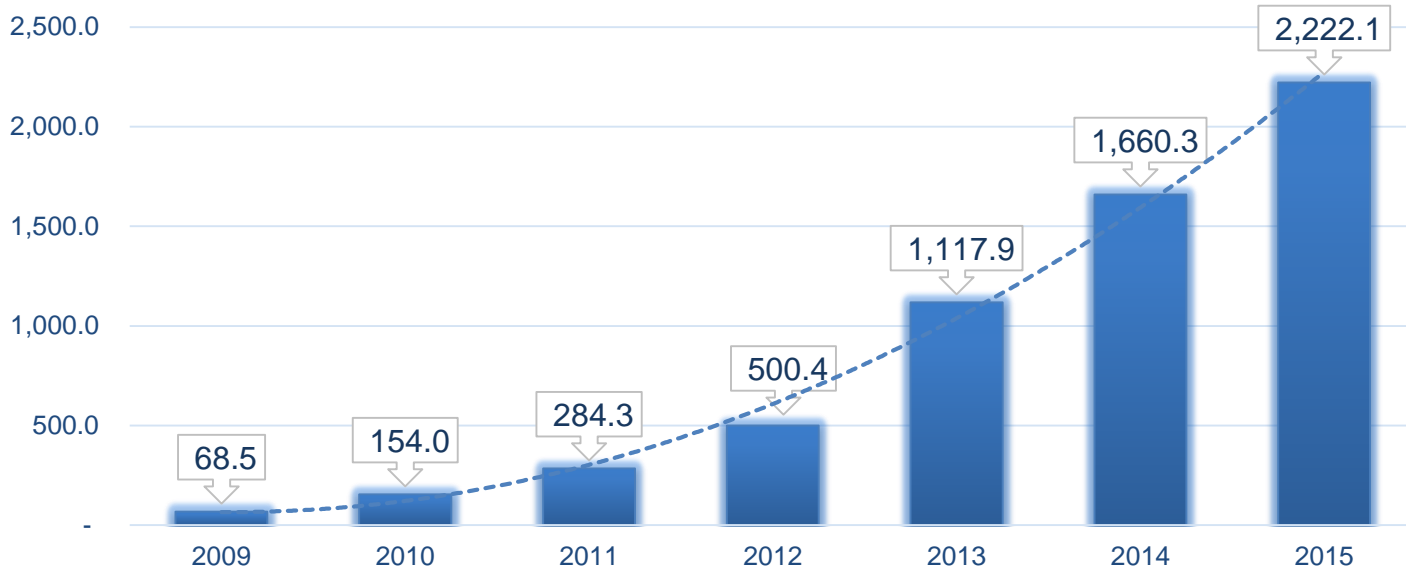
- 1.Тусгай зөвшөөрлийн тоо
- 2. Mobile telephone service
- 3. Суурин холбооны үйлчилгээ
- 4. Ачаалал
- 5. Үнэ тариф
- 6. Интернэтийн үйлчилгээ
- 7. Телевиз олон сувгийн үйлчилгээ
- 8. Шуудангийн үйлчилгээ
- 9. Эдийн засгийн үзүүлэлтүүд
- 10. Хүний нөөц



2.3 Mobile broadband subscriptions

/2015.12.31/

3G subscriptions /thousand subscriptions/



Standard mobile-broadband subscriptions	933,264
Dedicated mobile-broadband subscriptions	207,901
WiMax subscriptions	10,265
Total	1,151,430

M2M subscriptions: 25,065

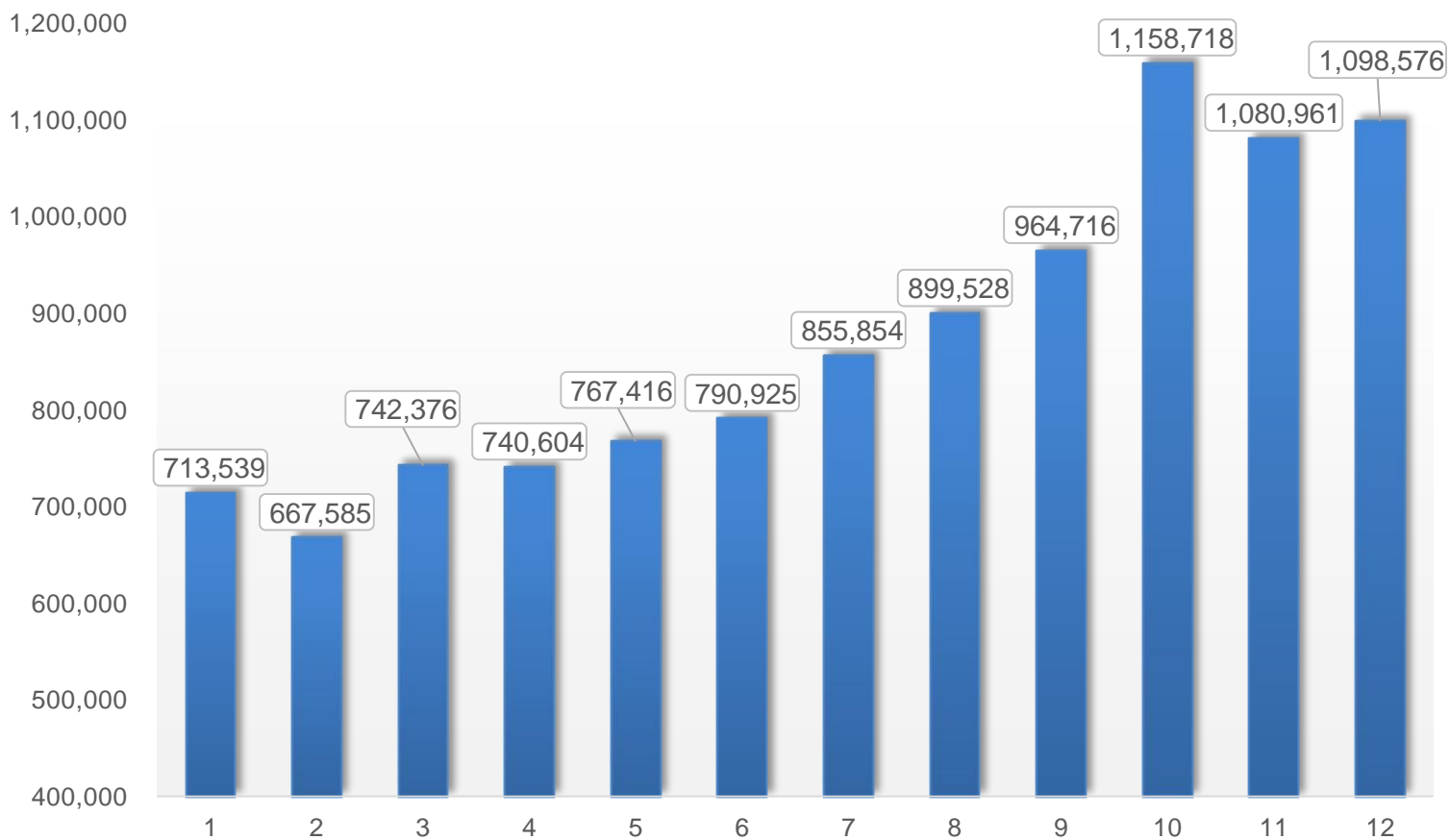
- 1.Тусгай зөвшөөрлийн тоо
- 2. Mobile telephone service
- 3. Суурин холбооны үйлчилгээ
- 4. Ачаалал
- 5. Үнэ тариф
- 6. Интернетийн үйлчилгээ
- 7. Телевиз олон сүвгийн үйлчилгээ
- 8. Шуудангийн үйлчилгээ
- 9. Эдийн засгийн үзүүлэлтүүд
- 10. Хүний нөөц



2.3 Mobile data usage

Gigabyte /by month/

/2015.12.31/

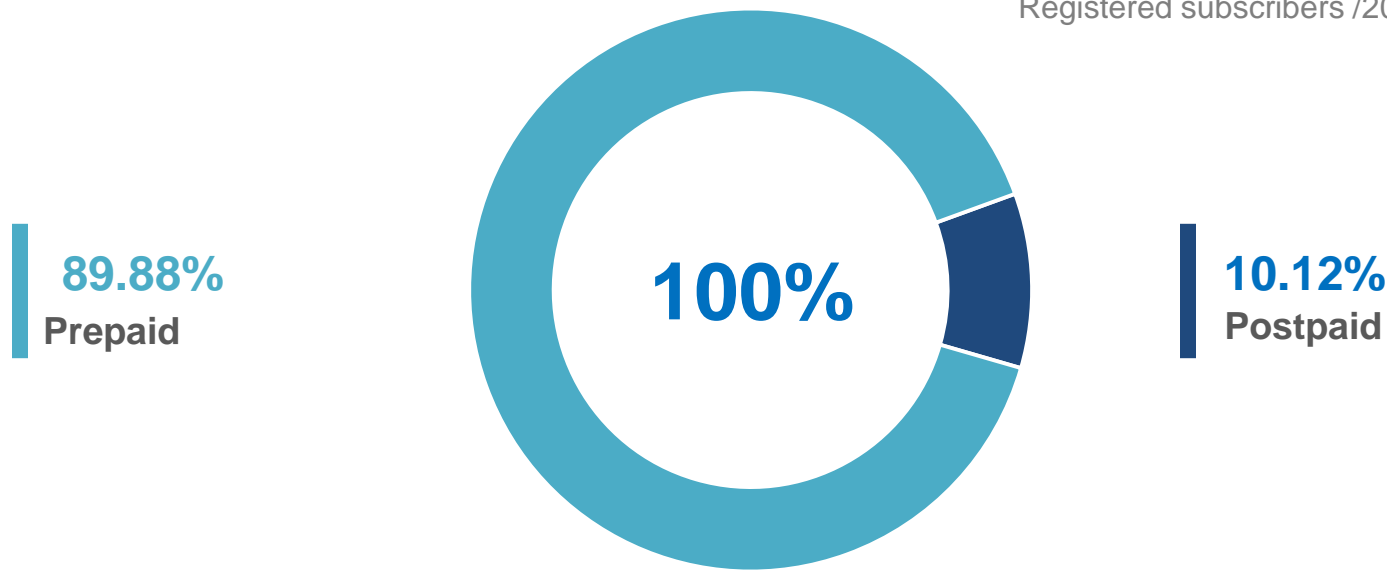


- 1.Тусгай зөвшөөрлийн тоо
- 2.Үүрэн холбооны үйлчилгээ
- 3.Суурин холбооны үйлчилгээ
- 4.Ачаалал
- 5.Үнэ тариф
- 6.Интернэтийн үйлчилгээ
- 7.Телевиз олон сүвгийн үйлчилгээ
- 8.Шуудангийн үйлчилгээ
- 9.Эдийн засгийн үзүүлэлтүүд
- 10.Хүний нөөц



2.4 Customer portfolio

Registered subscribers /2015.12.31/



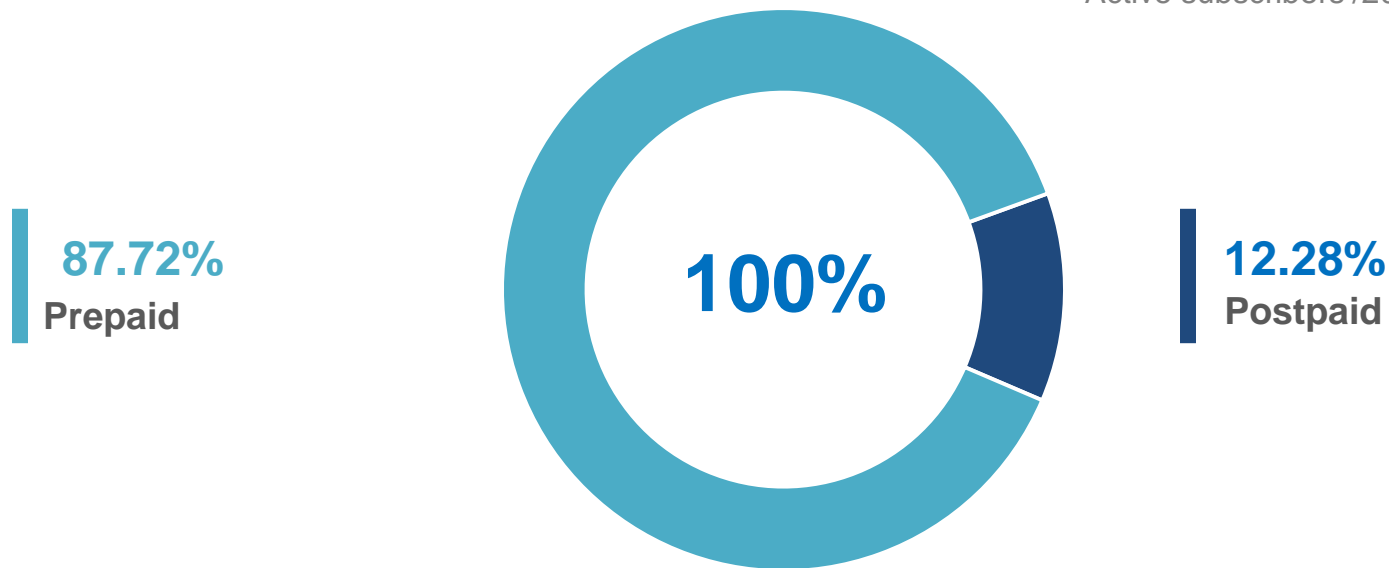
Category	2012 year	2013 year	2014 year	2015 year
Postpaid	11.36%	12.21%	11.03%	10.12%
Prepaid	88.64%	87.79%	88.97%	89.88%
Total	100.00%	100.00%	100.00%	100.00%

1. Тусгай зөвшөөрлийн тоо
2. Үүрэн холбооны үйлчилгээ
3. Суурин холбооны үйлчилгээ
4. Ачаалал
5. Үнэ тариф
6. Интернэтийн үйлчилгээ
7. Телевиз олон сүвгийн үйлчилгээ
8. Шуудангийн үйлчилгээ
9. Эдийн засгийн үзүүлэлтүүд
10. Хүний нөөц



2.4 Customer portfolio

Active subscribers /2015.12.31/



- 1. Тусгай зөвшөөрлийн тоо
- 2. Үүрэн холбооны үйлчилгээ
- 3. Суурин холбооны үйлчилгээ
- 4. Ачаалал
- 5. Үнэ тариф
- 6. Интернэтийн үйлчилгээ
- 7. Телевиз олон сүвгийн үйлчилгээ
- 8. Шуудангийн үйлчилгээ
- 9. Эдийн засгийн үзүүлэлтүүд
- 10. Хүний нөөц

Category	2012 year	2013 year	2014 year	2015 year
Postpaid	11.36%	11.88%	11.71%	12.28%
Prepaid	88.64%	88.12%	88.29%	87.72%
Total	100.00%	100.00%	100.00%	100.00%



2.5 Number of smartphone users

/2015.12.31/

Mobile subscribers: 3.068.156 /2015.12.31/

Smartphone users: **1,927,797** /2015.12.31/

Smartphone users: **1.776.034** /2014.12.31/

OS /Operation system/

73,024

Android:

1,555,583

iOS /Apple/:

244,525

Microsoft Windows

mobile: 6,299

Research in motion:

13,036

Symbian:

30,914

Brew:

3,658

WebOS:

9

Maemo:

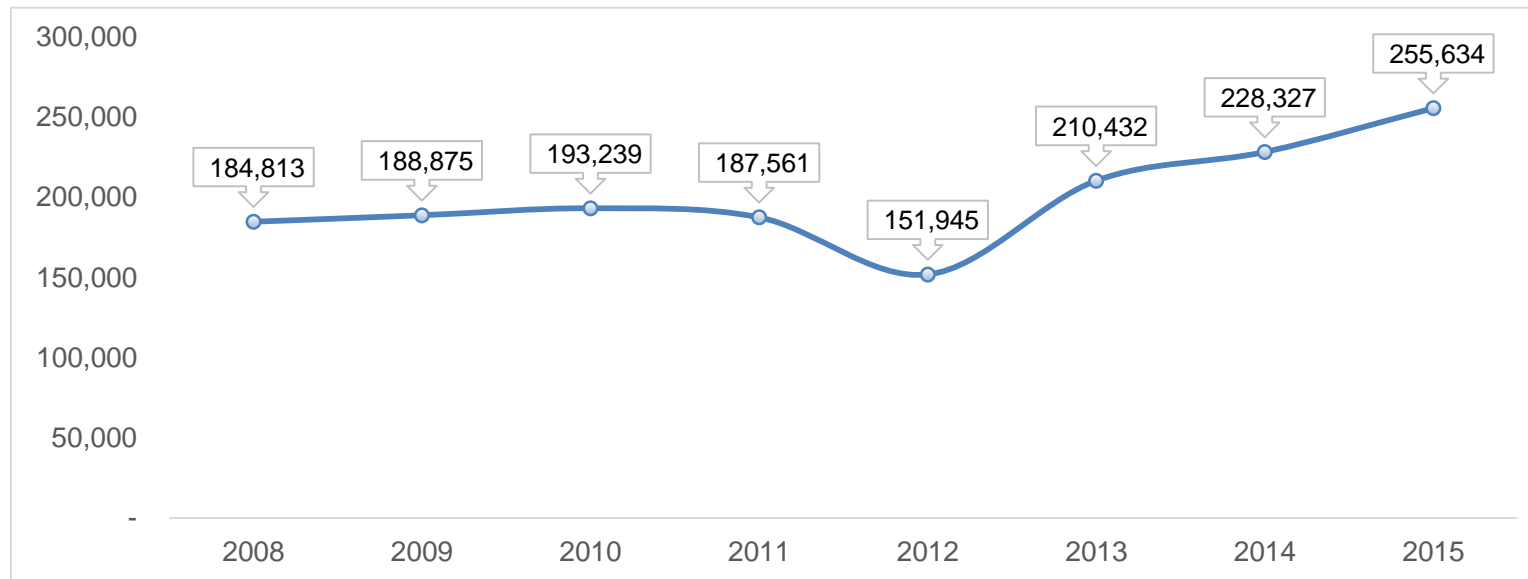
636

1. Тусгай зөвшөөрлийн тоо
2. Mobile telephone service
3. Суурин холбооны үйлчилгээ
4. Ачаалал
5. Үнэ тариф
6. Интернетийн үйлчилгээ
7. Телевиз олон сүвгийн үйлчилгээ
8. Шуудангийн үйлчилгээ
9. Эдийн засгийн үзүүлэлтүүд
10. Хүний нөөц



3.1 Number of fixed telephone subscribers

/2015.12.31/



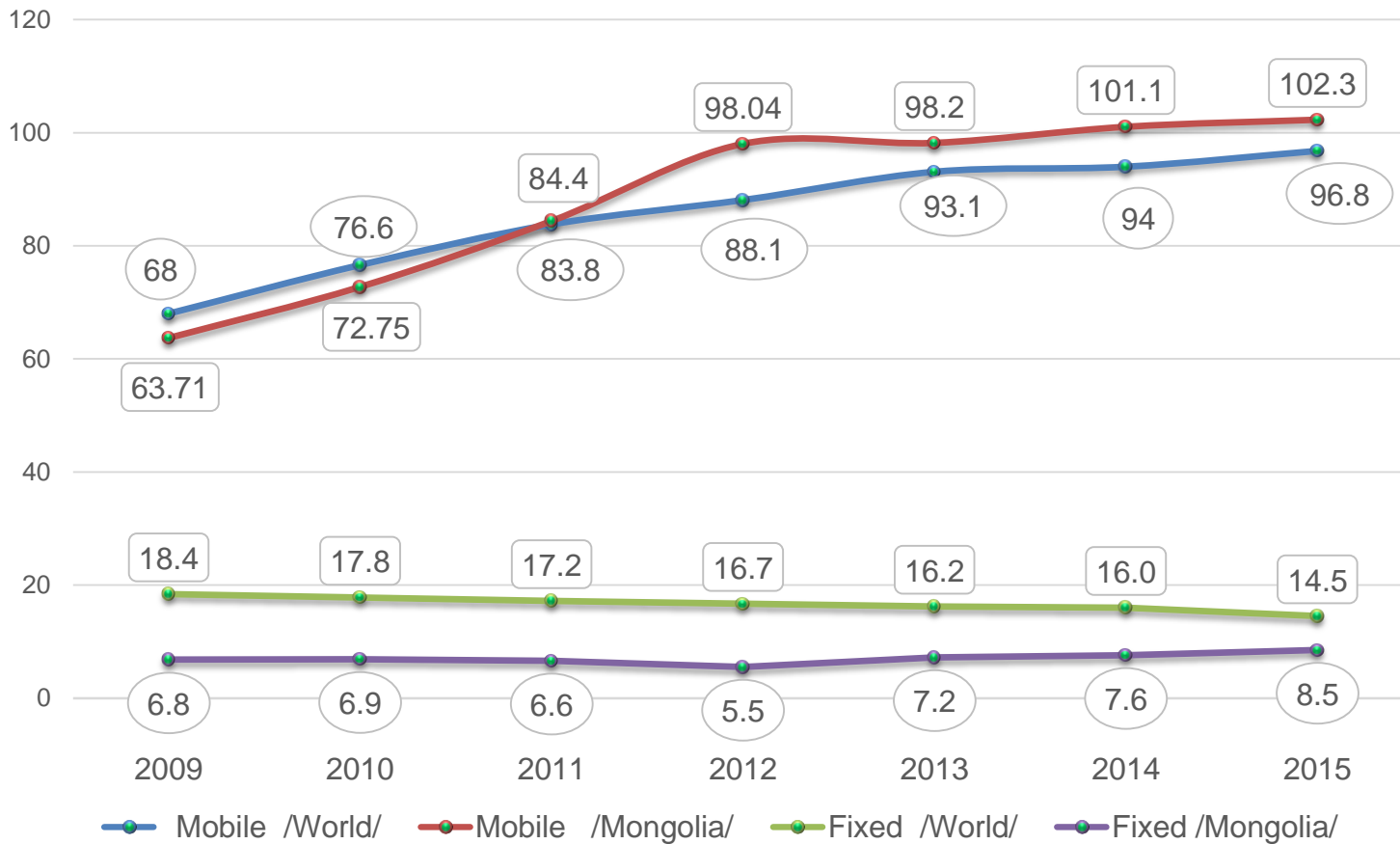
- 1. Тусгай зөвшөөрлийн тоо
- 2. Үүрэн холбооны үйлчилгээ
- 3. Fixed telephone service**
- 4. Ачаалал
- 5. Үнэ тариф
- 6. Интернетийн үйлчилгээ
- 7. Телевиз олон сүвгийн үйлчилгээ
- 8. Шуудангийн үйлчилгээ
- 9. Эдийн засгийн үзүүлэлтүүд
- 10. Хүний нөөц

Name	2008 year	2009 year	2010 year	2011 year	2012 year	2013 year	2014 year	2015 year
Telecom Mongolia	92.80%	89.15%	89.00%	84.99%	72.14%	52.20%	37.99%	29.92%
UB railway	7.20%	7.33%	6.32%	7.64%	5.82%	4.20%	3.30%	2.67%
Cyber security Authority		2.11%	2.12%	2.11%	2.00%	1.58%	1.33%	1.19%
Univision LLC		1.41%	2.56%	5.26%	16.69%	30.39%	32.43%	35.94%
Skymedia LLC					3.35%	9.10%	18.69%	22.82%
Mobinet LLC						2.52%	6.26%	7.46%
TOTAL	100.00%	100.00%	100.00%	100.00%	100.00%	100.00%	100.00%	100.00%



3.2 Mobile and fixed telephony

/Telephone line density per 100 people (Active subscribers)
2015.12.31/

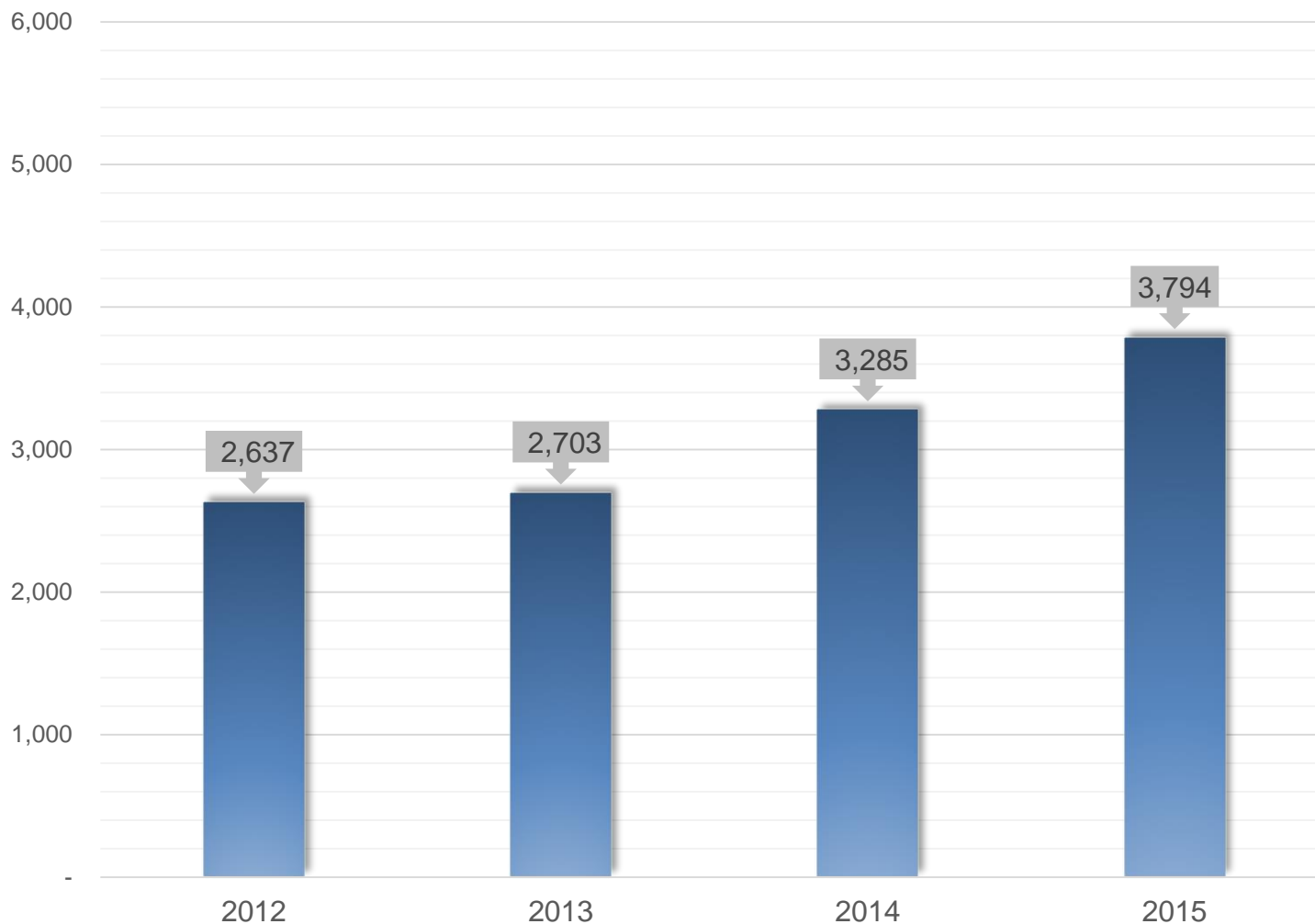


- 1. Тусгай зөвшөөрлийн тоо
- 2. Үүрэн холбооны үйлчилгээ
- 3. Fixed telephone service**
- 4. Ачаалал
- 5. Үнэ тариф
- 6. Интернетийн үйлчилгээ
- 7. Телевиз олон сувгийн үйлчилгээ
- 8. Шуудангийн үйлчилгээ
- 9. Эдийн засгийн үзүүлэлтүүд
- 10. Хүний нөөц



4.1 Number of sent SMS /million/

/2015.12.31

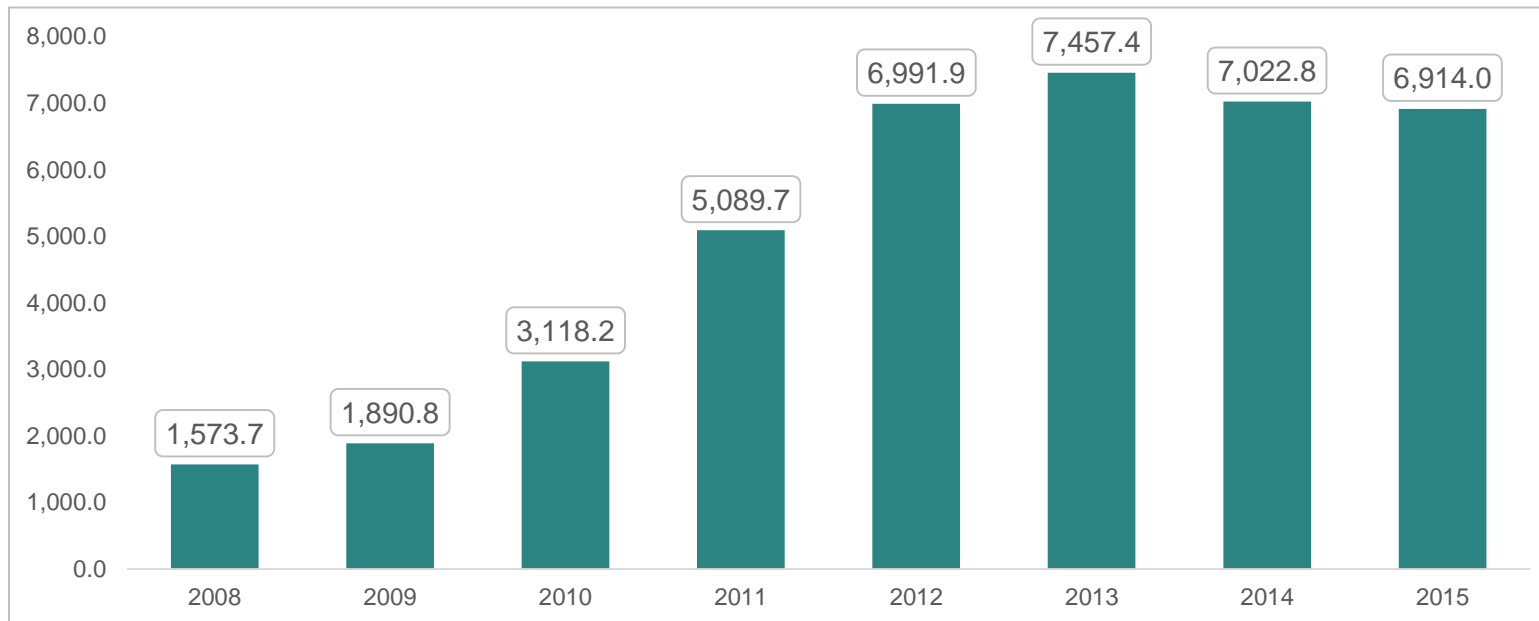


- 1.Тусгай зөвшөөрлийн тоо
- 2. Үүрэн холбооны үйлчилгээ
- 3.Суурин холбооны үйлчилгээ
- 4.Traffic**
- 5.Үнэ тариф
- 6.Интернэтийн үйлчилгээ
- 7.Телевиз олон сүвгийн үйлчилгээ
- 8.Шуудангийн үйлчилгээ
- 9.Эдийн засгийн үзүүлэлтүүд
- 10.Хүний нөөц



4.2 Total traffic within the mobile network

2015.12.31 / mln.min /



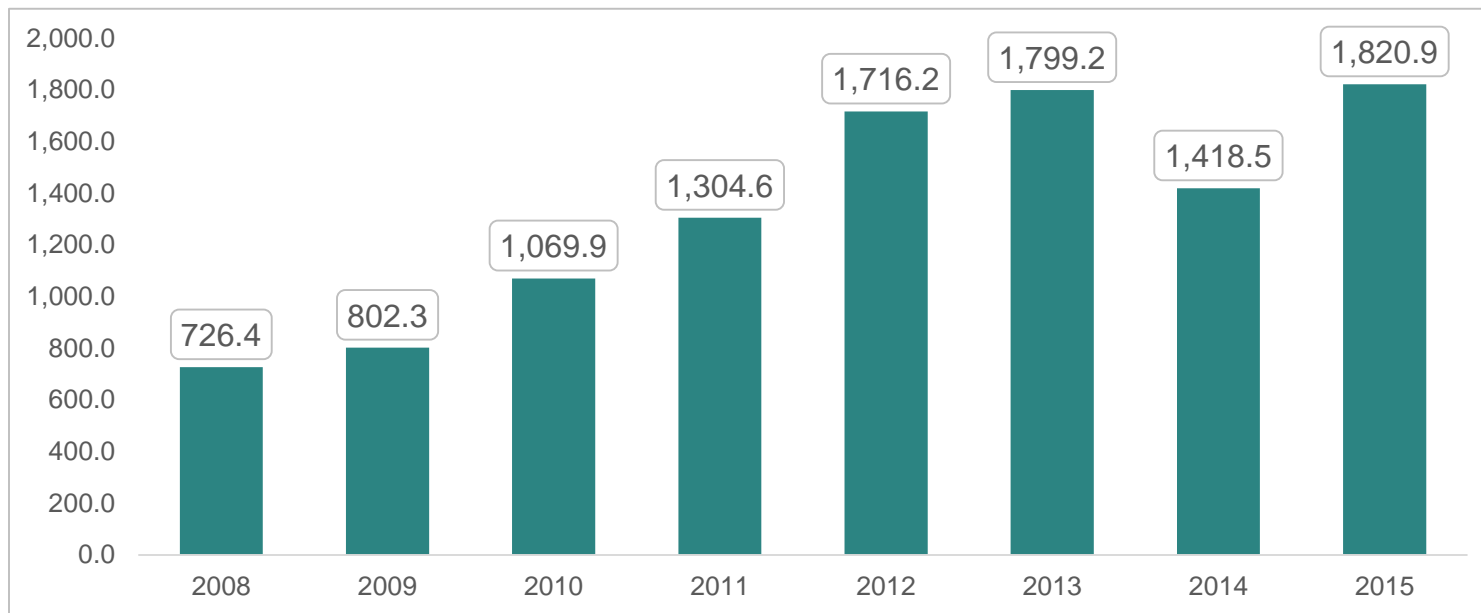
1. Тусгай зөвшөөрлийн тоо
2. Үүрэн холбооны үйлчилгээ
3. Суурин холбооны үйлчилгээ
- 4. Traffic**
5. Үнэ тариф
6. Интернетийн үйлчилгээ
7. Телевиз олон сүвгийн үйлчилгээ
8. Шуудангийн үйлчилгээ
9. Эдийн засгийн үзүүлэлтүүд
10. Хүний нөөц

Name	2008 year	2009 year	2010 year	2011 year	2012 year	2013 year	2014 year	2015 year
Mobicom Corporation LLC	64.61%	68.29%	51.31%	34.00%	39.93%	46.57%	51.27%	52.16%
Skytel LLC	20.99%	18.10%	28.28%	37.00%	26.39%	19.61%	10.77%	8.25%
Unitel LLC	11.86%	6.70%	11.06%	17.90%	22.70%	24.75%	28.40%	31.21%
G-Mobile LLC	2.54%	6.91%	9.35%	11.10%	10.98%	9.07%	9.56%	8.38%
TOTAL	100.00%	100.00%	100.00%	100.00%	100.00%	100.00%	100.00%	100.00%



4.3 Total outgoing traffic of mobile network

2015.12.31 / mln.min /



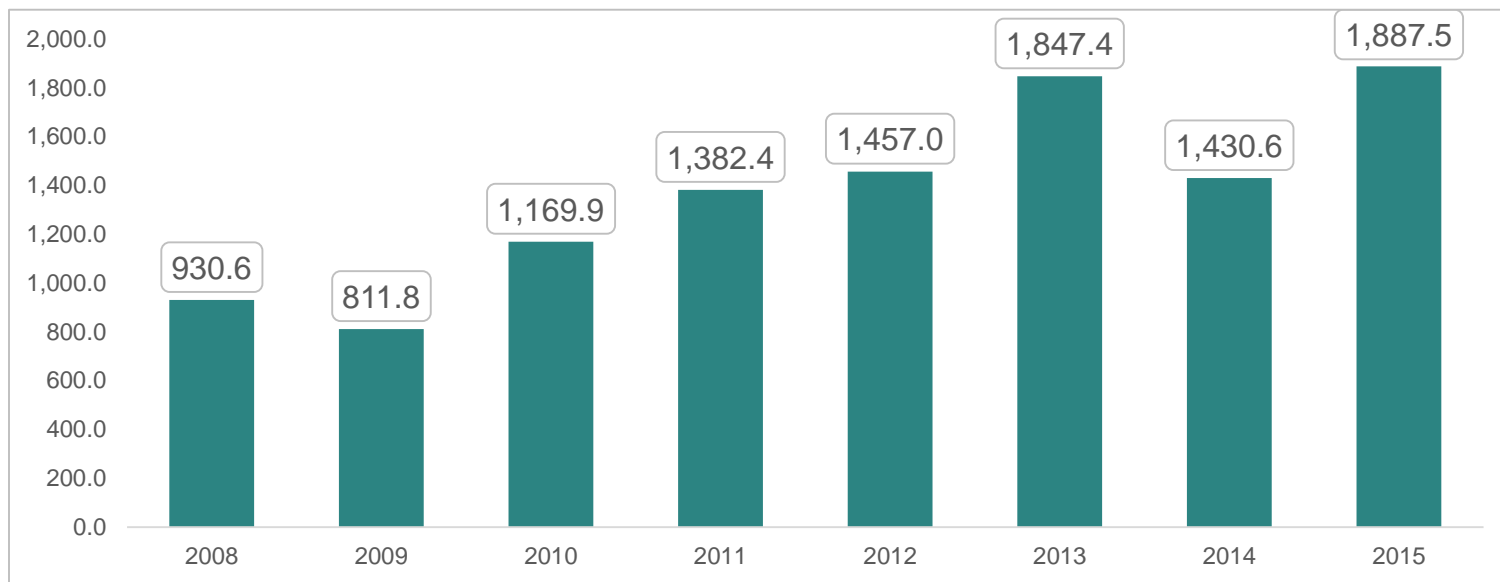
1. Тусгай зөвшөөрлийн тоо
2. Үүрэн холбооны үйлчилгээ
3. Суурин холбооны үйлчилгээ
4. **Traffic**
5. Үнэ тариф
6. Интернэтийн үйлчилгээ
7. Телевиз олон сувгийн үйлчилгээ
8. Шуудангийн үйлчилгээ
9. Эдийн засгийн үзүүлэлтүүд
10. Хүний нөөц

Name	2008 year	2009 year	2010 year	2011 year	2012 year	2013 year	2014 year	2015 year
Mobicom Corporation LLC	57.14%	34.20%	32.41%	32.96%	29.44%	30.32%	30.79%	32.65%
Skytel LLC	20.24%	26.51%	23.68%	22.11%	29.05%	23.79%	25.00%	21.15%
Unitel LLC	20.50%	24.55%	26.21%	27.89%	28.05%	33.37%	32.48%	35.18%
G-Mobile LLC	2.12%	14.74%	17.70%	17.04%	13.47%	12.53%	11.73%	11.02%
TOTAL	100.00%	100.00%	100.00%	100.00%	100.00%	100.00%	100.00%	100.00%



4.4 Total incoming traffic of mobile network

2015.12.31 / mln.min /



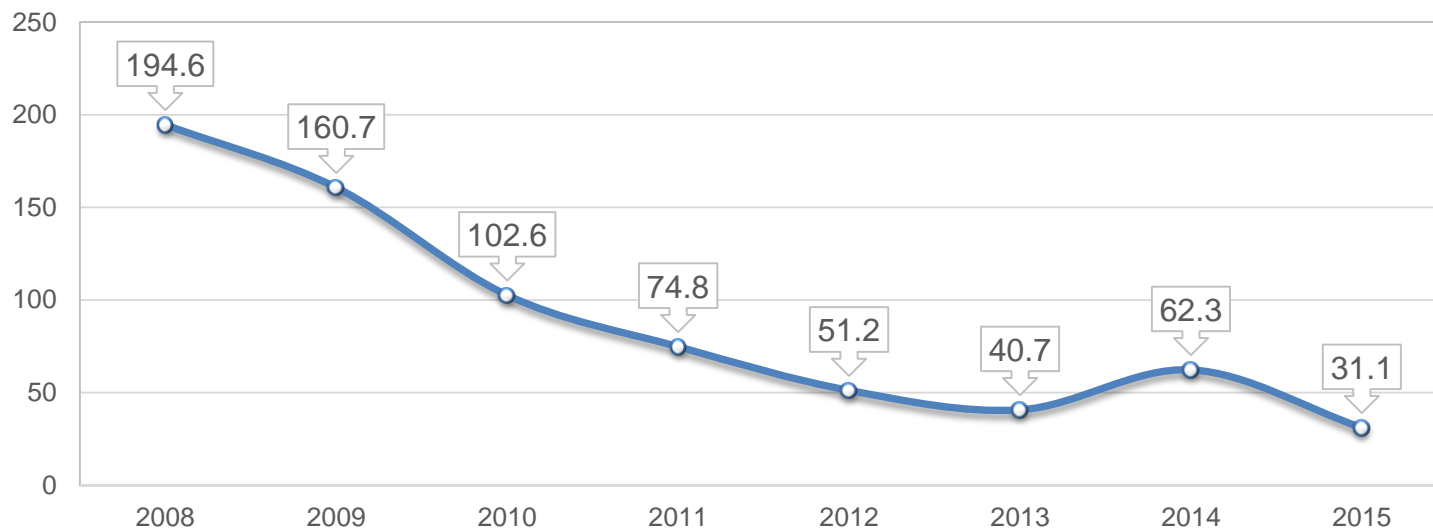
- 1. Тусгай зөвшөөрлийн тоо
- 2. Үүрэн холбооны үйлчилгээ
- 3. Суурин холбооны үйлчилгээ
- 4. Traffic**
- 5. Үнэ тариф
- 6. Интернетийн үйлчилгээ
- 7. Телевиз олон сүвгийн үйлчилгээ
- 8. Шуудангийн үйлчилгээ
- 9. Эдийн засгийн үзүүлэлтүүд
- 10. Хүний нөөц

Name	2008 year	2009 year	2010 year	2011 year	2012 year	2013 year	2014 year	2015 year
Mobicom Corporation LLC	57.16%	50.55%	49.65%	47.55%	36.16%	42.89%	29.65%	40.66%
Skytel LLC	20.22%	20.70%	20.42%	21.18%	26.97%	19.22%	26.92%	18.74%
Unitel LLC	20.52%	22.47%	20.92%	22.08%	26.97%	26.56%	27.81%	29.80%
G-Mobile LLC	2.10%	6.28%	9.01%	9.19%	9.89%	11.32%	15.62%	10.80%
TOTAL	100.00%	100.00%	100.00%	100.00%	100.00%	100.00%	100.00%	100.00%



4.5 Total traffic within fixed telephone network

2015.12.31 / mln.min /



- 1. Тусгай зөвшөөрлийн тоо
- 2. Үүрэн холбооны үйлчилгээ
- 3. Суурин холбооны үйлчилгээ
- 4. Traffic**
- 5. Үнэ тариф
- 6. Интернэтийн үйлчилгээ
- 7. Телевиз олон сувгийн үйлчилгээ
- 8. Шуудангийн үйлчилгээ
- 9. Эдийн засгийн үзүүлэлтүүд
- 10. Хүний нөөц

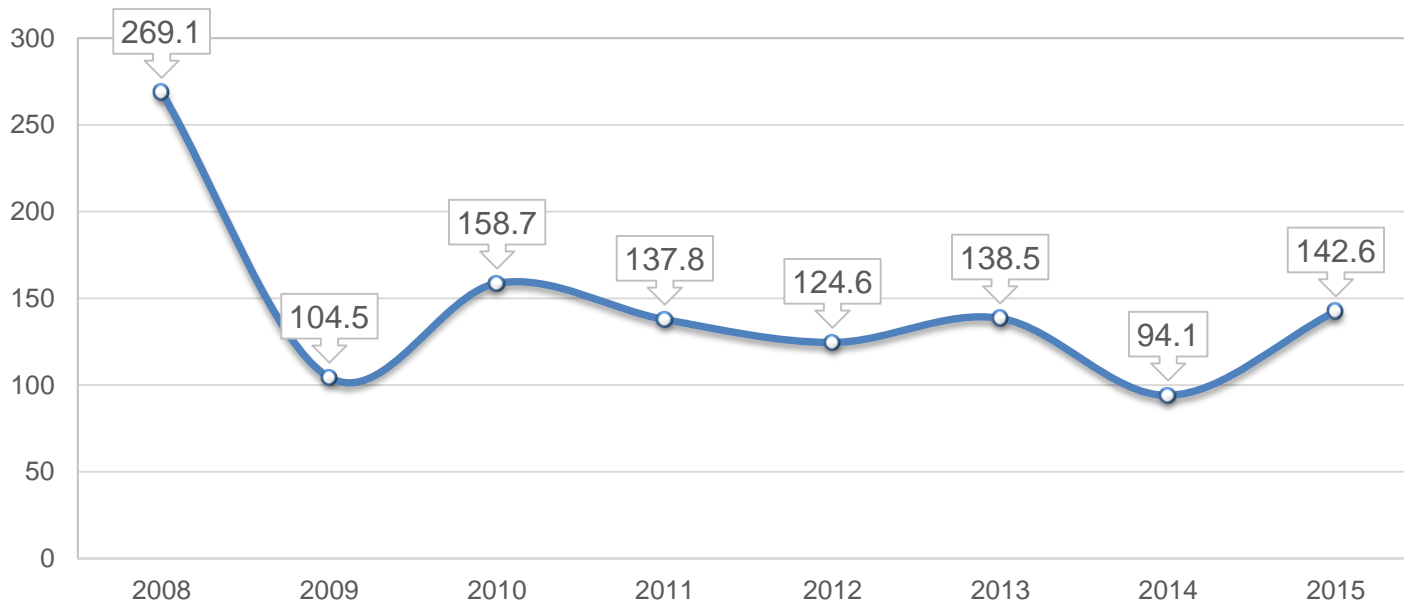
Name	2008 year	2009 year	2010 year	2011 year	2012 year	2013 year	2014 year	2015 year
------	-----------	-----------	-----------	-----------	-----------	-----------	-----------	-----------

Telecom Mongolia	98.06%	93.59%	93.55%	95.56%	93.54%	83.52%	39.52%	61.02%
UB railway	1.94%	6.41%	6.45%	4.44%	6.46%	15.67%	11.18%	12.37%
Other						0.80%	49.30%	26.61%
TOTAL	100.00%	100.00%	100.00%	100.00%	100.00%	100.00%	100.00%	100.00%



4.6 Total outgoing traffic of fixed telephone network

2015.12.31 / mln.min /



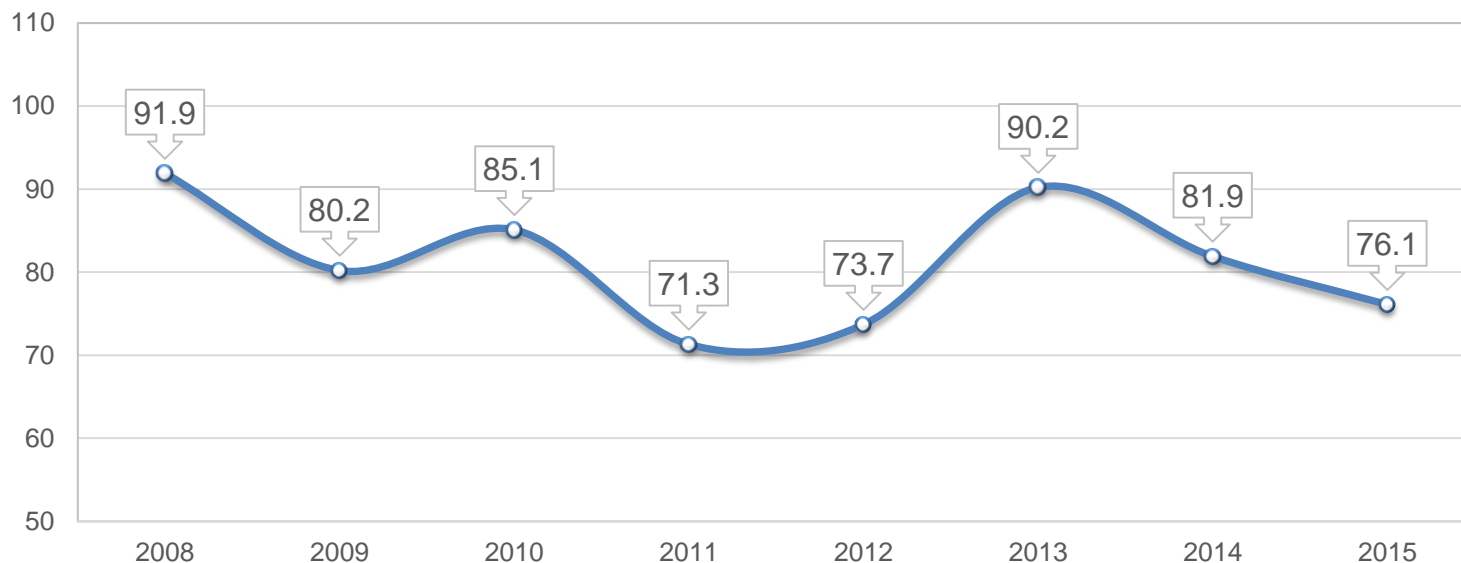
- 1. Тусгай зөвшөөрлийн тоо
- 2. Үүрэн холбооны үйлчилгээ
- 3. Суурин холбооны үйлчилгээ
- 4. Traffic**
- 5. Үнэ тариф
- 6. Интернэтийн үйлчилгээ
- 7. Телевиз олон сувгийн үйлчилгээ
- 8. Шуудангийн үйлчилгээ
- 9. Эдийн засгийн үзүүлэлтүүд
- 10. Хүний нөөц

Name	2008 year	2009 year	2010 year	2011 year	2012 year	2013 year	2014 year	2015 year
Telecom Mongolia	95.38%	88.11%	89.44%	89.51%	88.61%	66.14%	59.54%	49.58%
UB railway	4.62%	11.89%	10.56%	10.49%	11.39%	8.38%	6.49%	5.19%
Other						25.49%	33.97%	45.23%
TOTAL	100.00%	100.00%	100.00%	100.00%	100.00%	100.00%	100.00%	100.00%



4.7 Total incoming traffic of fixed telephone network

2015.12.31 / mln.min /



- 1. Тусгай зөвшөөрлийн тоо
- 2. Үүрэн холбооны үйлчилгээ
- 3. Суурин холбооны үйлчилгээ
- 4. Traffic**
- 5. Үнэ тариф
- 6. Интернетийн үйлчилгээ
- 7. Телевиз олон сувгийн үйлчилгээ
- 8. Шуудангийн үйлчилгээ
- 9. Эдийн засгийн үзүүлэлтүүд
- 10. Хүний нөөц

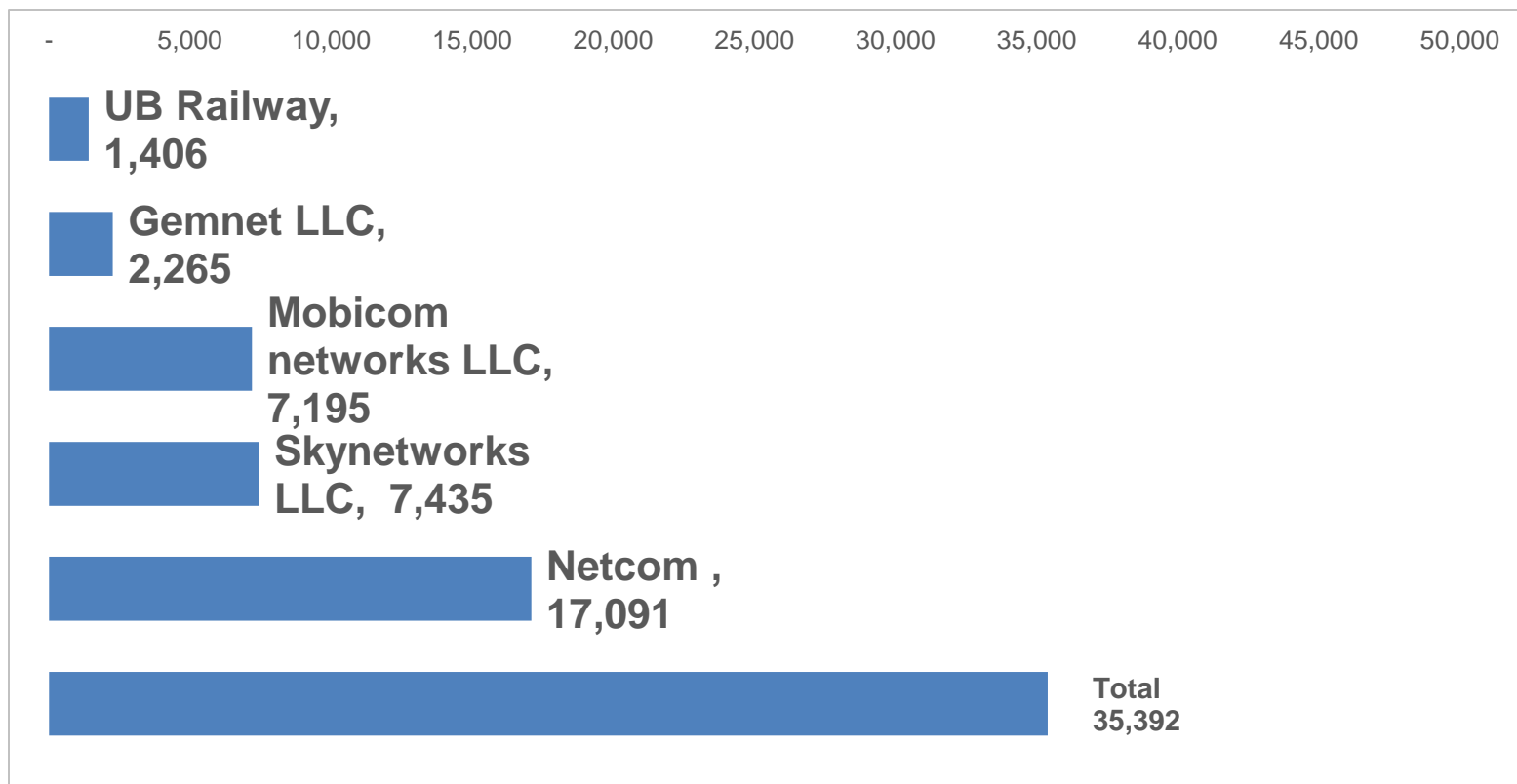
Name	2008 year	2009 year	2010 year	2011 year	2012 year	2013 year	2014 year	2015 year
Telecom Mongolia	96.66%	96.19%	93.19%	94.77%	94.84%	68.07%	69.73%	67.58%
UB railway	3.34%	3.81%	6.81%	5.23%	5.16%	9.09%	2.34%	2.53%
Other						22.84%	27.93%	29.89%
TOTAL	100.00%	100.00%	100.00%	100.00%	100.00%	100.00%	100.00%	100.00%



6.1 Main information and communication network owners

/2015.12.31/

As of 2015 year, the following service providers have established fiber optic cable network and providing commercial activities in ICT market, Including:

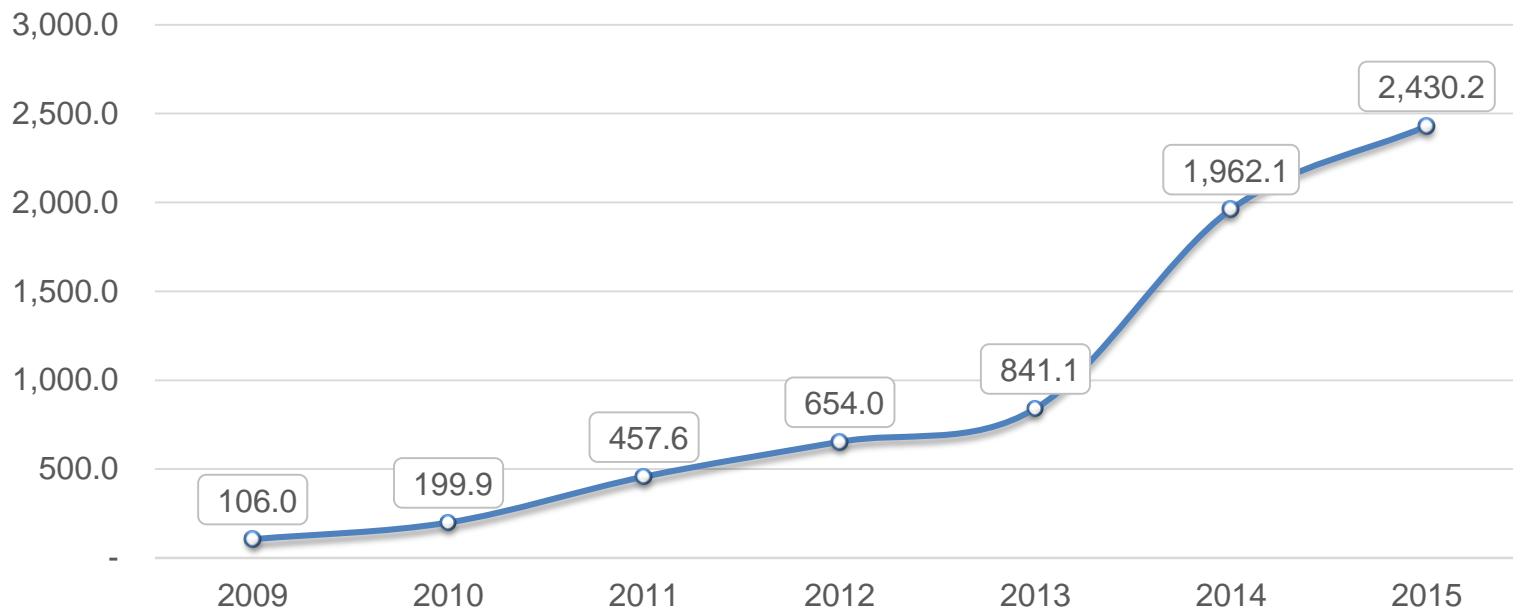


- 1. Тусгай зөвшөөрлийн тоо
- 2. Үүрэн холбооны үйлчилгээ
- 3. Суурин холбооны үйлчилгээ
- 4. Ачаалал
- 5. Үнэ тариф
- 6. Internet service**
- 7. Телевиз олон сувгийн үйлчилгээ
- 8. Шуудангийн үйлчилгээ
- 9. Эдийн засгийн үзүүлэлтүүд
- 10. Хүний нөөц



6.2 Number of internet subscribers

2015.12.31 /thousand subscribers/



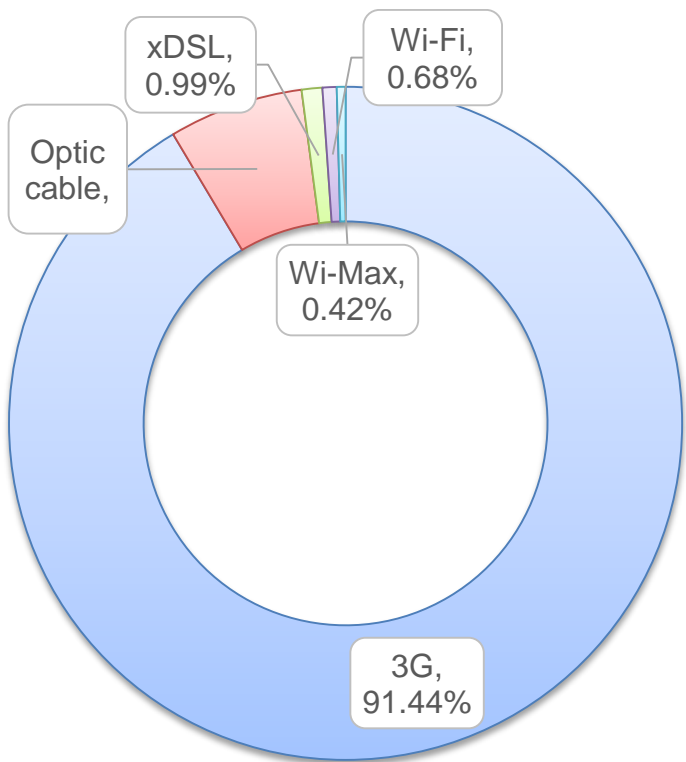
Year	xDSL	Optic cable	3G	Wi-Fi	Wi-MAX	Other	Total
2012 он	36,695	65,256	520,012	5,281	24,587	2,178	654,009
2013 он	40,684	107,886	655,107	10,444	24,322	2,700	841,143
2014 он	29,244	168,003	1,734,414	11,700	16,394	2,394	1,962,149
2015 он	24,123	157,244	2,222,112	16,413	10,265	2	2,430,159

- 1. Тусгай зөвшөөрлийн тоо
- 2. Үүрэн холбооны үйлчилгээ
- 3. Суурин холбооны үйлчилгээ
- 4. Ачаалал
- 5. Үнэ тариф
- 6. Internet service**
- 7. Телевиз олон сүвгийн үйлчилгээ
- 8. Шуудангийн үйлчилгээ
- 9. Эдийн засгийн үзүүлэлтүүд
- 10. Хүний нөөц



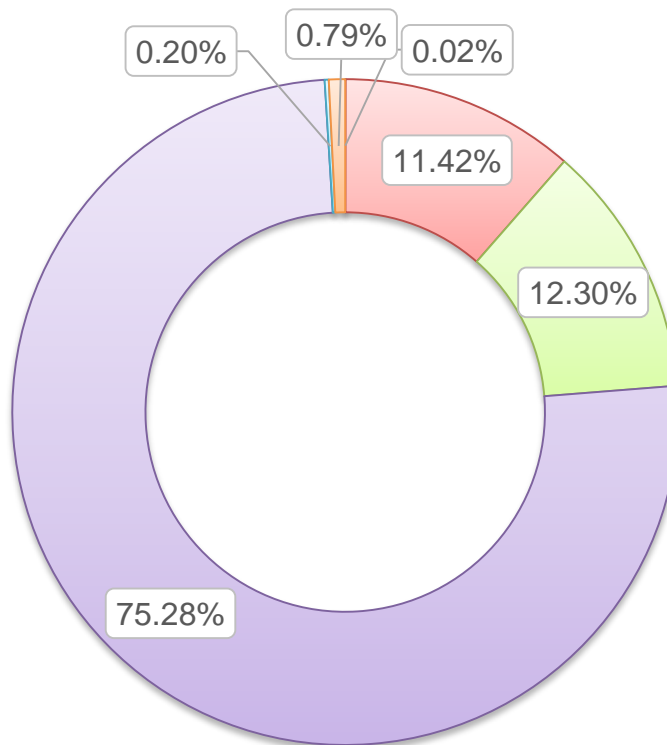
6.2 Number of internet subscribers /2015.12.31/

Market share by technology



■ 3G ■ Optic cable ■ xDSL ■ Wi-Fi ■ Wi-Max

By speed



■ 256Kbit/s unit ■ 256Kbit/s-512Mbit/s
 ■ 1Mbit/s ■ 2Mbit/s-5Mbit/s
 ■ 6Mbit/s-9Mbit/s ■ 10Mbit/s above

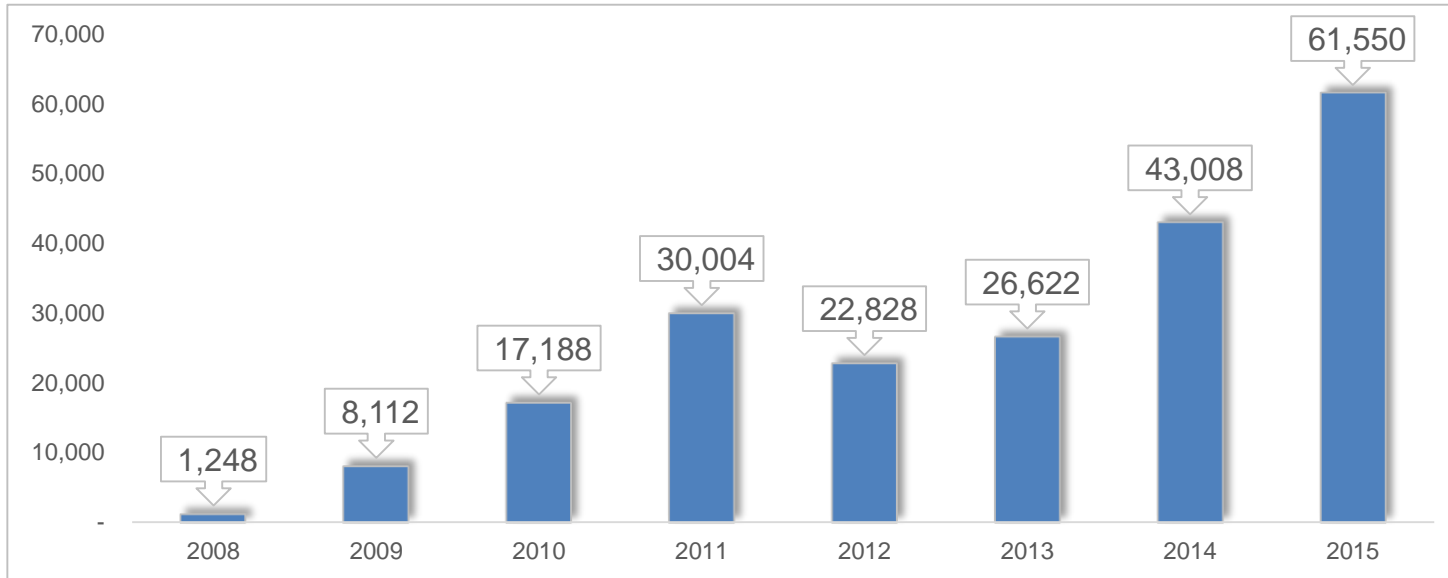
1. Тусгай зөвшөөрлийн тоо
2. Үүрэн холбооны үйлчилгээ
3. Суурин холбооны үйлчилгээ
4. Ачаалал
5. Үнэ тариф
- 6. Internet service**
7. Телевиз олон сувгийн үйлчилгээ
8. Шуудангийн үйлчилгээ
9. Эдийн засгийн үзүүлэлтүүд
10. Хүний нөөц



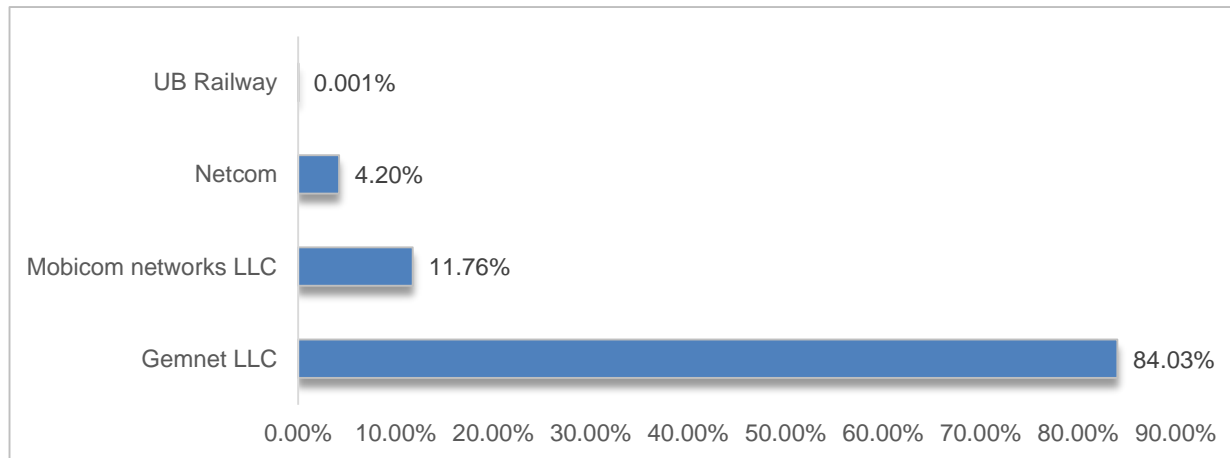
6.3 International bandwidth

Mbps

/2015.12.31/



International bandwidth market share

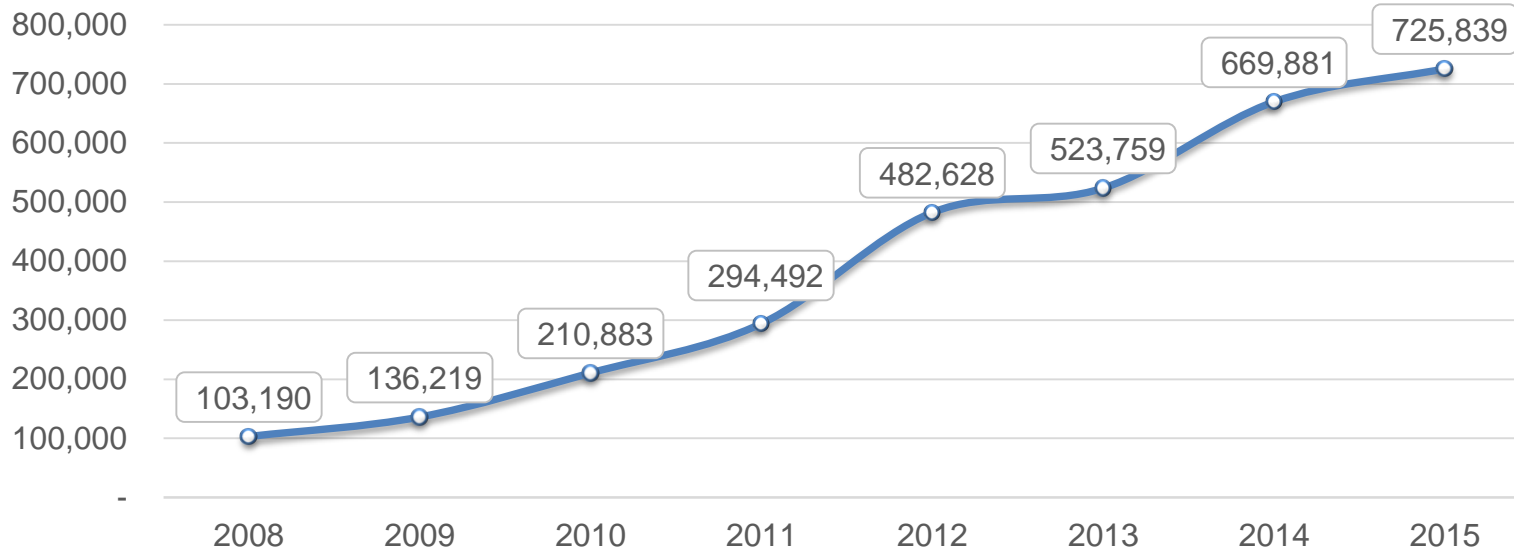


- 1. Тусгай зөвшөөрлийн тоо
- 2. Үүрэн холбооны үйлчилгээ
- 3. Суурин холбооны үйлчилгээ
- 4. Ачаалал
- 5. Үнэ тариф
- 6. Internet service**
- 7. Телевиз олон сувгийн үйлчилгээ
- 8. Шуудангийн үйлчилгээ
- 9. Эдийн засгийн үзүүлэлтүүд
- 10. Хүний нөөц



7.1 Number of cable television subscribers

Registered subscribers /2015.12.31/



Type	2011 year	2012 year	2013 year	2014 year	2015 year
Cable	119,427	138,220	139,837	99,120	38,043
Satellite	113,072	225,055	238,729	321,178	328,260
MMDS	61,993	86,835	59,193	122,472	196,736
IPTV		32,518	86,000	127,111	162,800
TOTAL	294,492	482,628	523,759	669,881	725,839

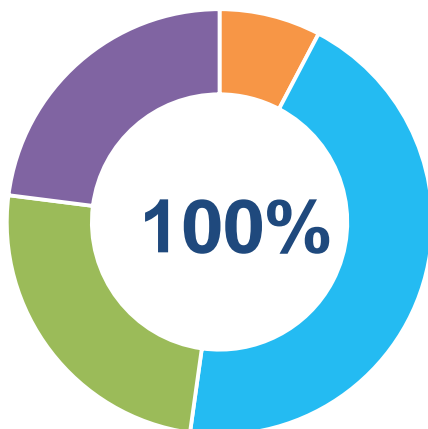
1. Тусгай зөвшөөрлийн тоо
2. Үүрэн холбооны үйлчилгээ
3. Суурин холбооны үйлчилгээ
4. Ачаалал
5. Үнэ тариф
6. Интернэтийн үйлчилгээ
- 7. Cable television**
8. Шуудангийн үйлчилгээ
9. Эдийн засгийн үзүүлэлтүүд
10. Хүний нөөц



7.2 Number of cable television subscribers

/2015.12.31/

7.2.1 Market share



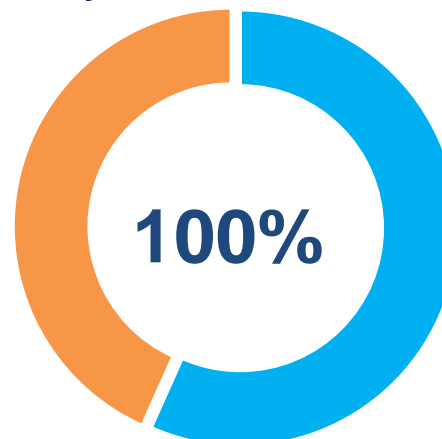
IPTV
22.44%

MMDS
27.10%

Cable
5.24%

Satellite
45.22%

7.2.2 By area



Province
43.48%

Ulaanbaatar
56.52%

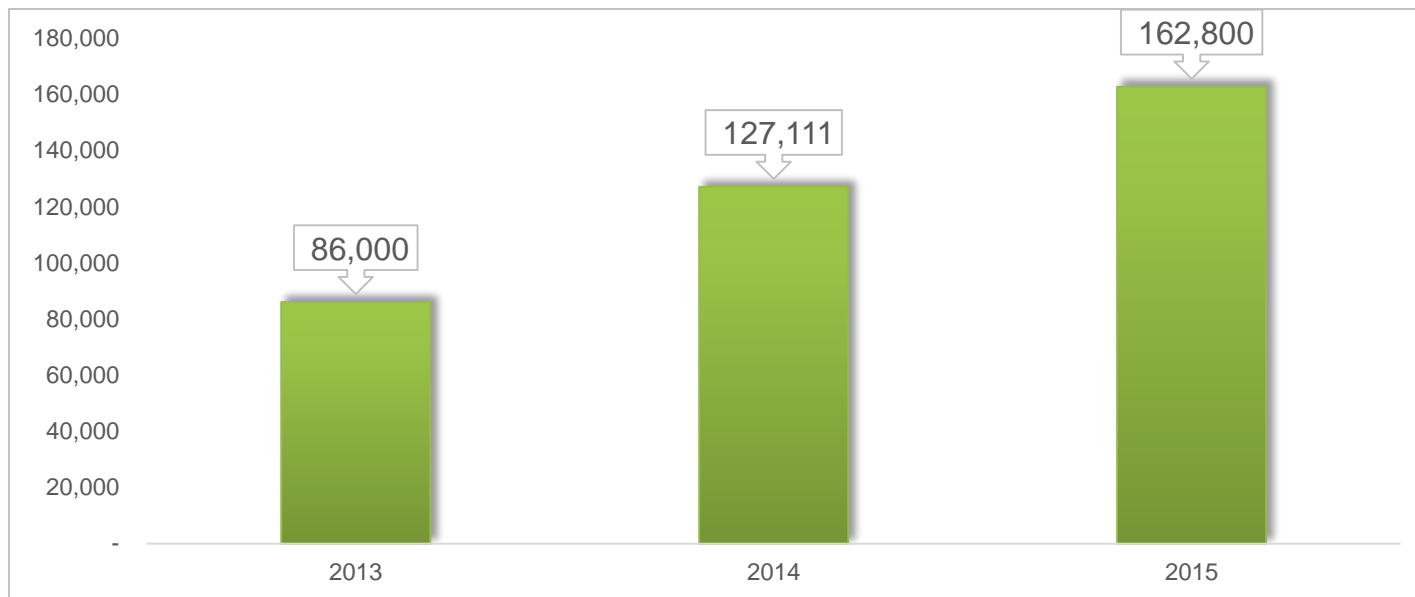
Type	Household	Government organization	Business organization	Total
CaTV & MMDS	229,045	319	5,415	234,779
Хиймэл дагуулаар	325,479	586	2,195	328,260
IPTV	158,748	261	3,791	162,800
Нийт	713,272	1,166	11,401	725,839

1. Тусгай зөвшөөрлийн тоо
2. Үүрэн холбооны үйлчилгээ
3. Суурин холбооны үйлчилгээ
4. Ачаалал
5. Үнэ тариф
6. Интернетийн үйлчилгээ
7. Cable television service
8. Шуудангийн үйлчилгээ
9. Эдийн засгийн үзүүлэлтүүд
10. Хүний нөөц



7.3 Number of IPTV subscribers

Registered subscribers /2015.12.31/



Year	IPTV	IPTV+VOIP	IPTV+VOIP+INTERNET	TOTAL
2013 year	6,727	454	78,819	86,000
2014 year	10,074	3,786	113,251	127,111
2015 year	10,387	7,971	144,442	162,800

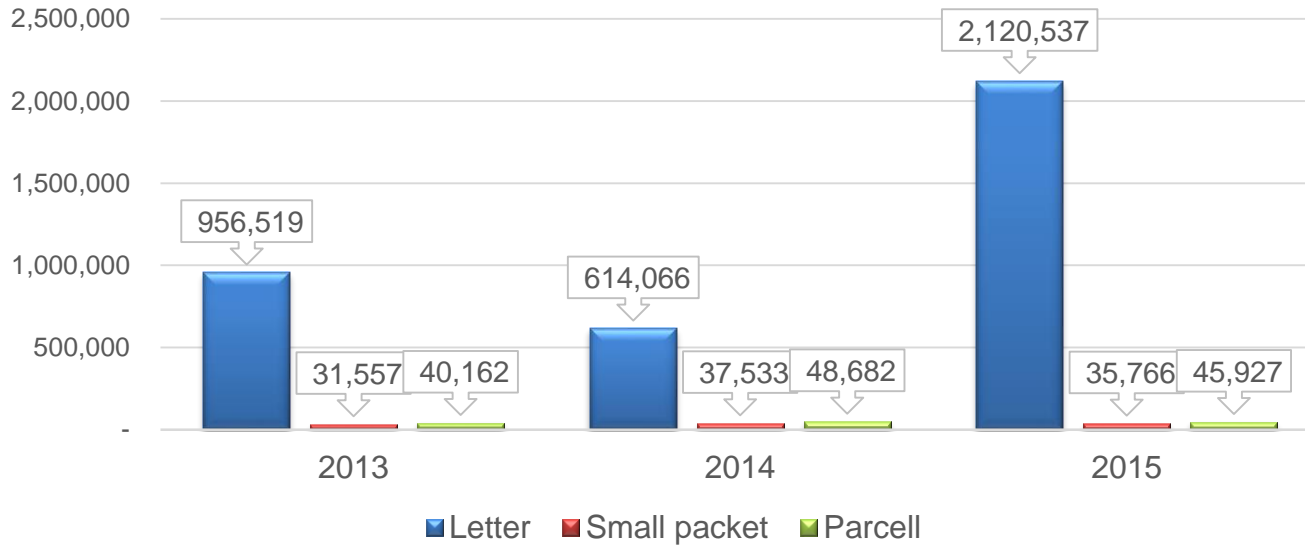
1. Тусгай зөвшөөрлийн тоо
2. Үүрэн холбооны үйлчилгээ
3. Суурин холбооны үйлчилгээ
4. Ачаалал
5. Үнэ тариф
6. Интернэтийн үйлчилгээ
- 7. Cable television service**
8. Шуудангийн үйлчилгээ
9. Эдийн засгийн үзүүлэлтүүд
10. Хүний нөөц



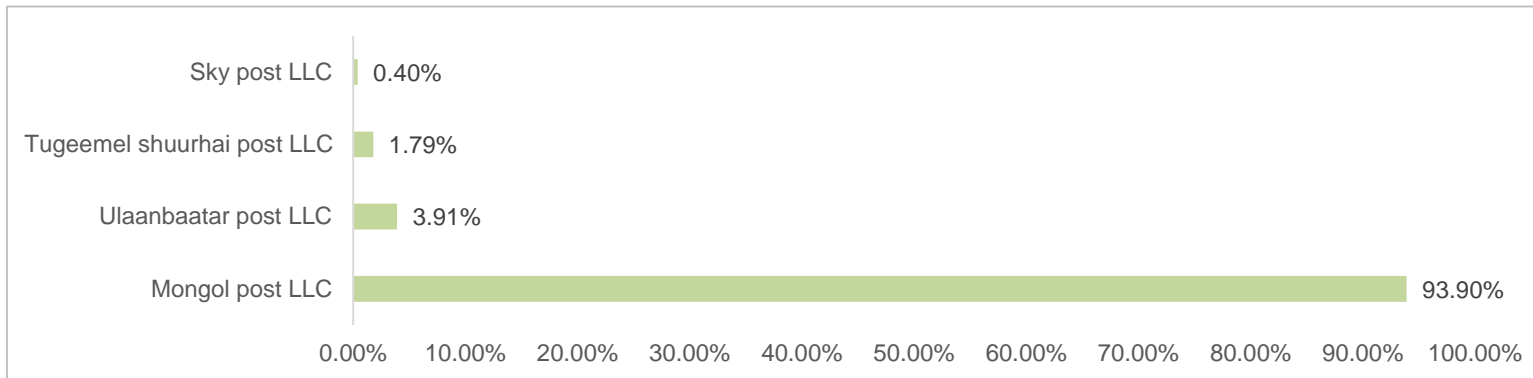
8.1 Postal service

8.1.1 Domestic postal service /total exchange/

/2015.12.31/



8.1.2 Market share



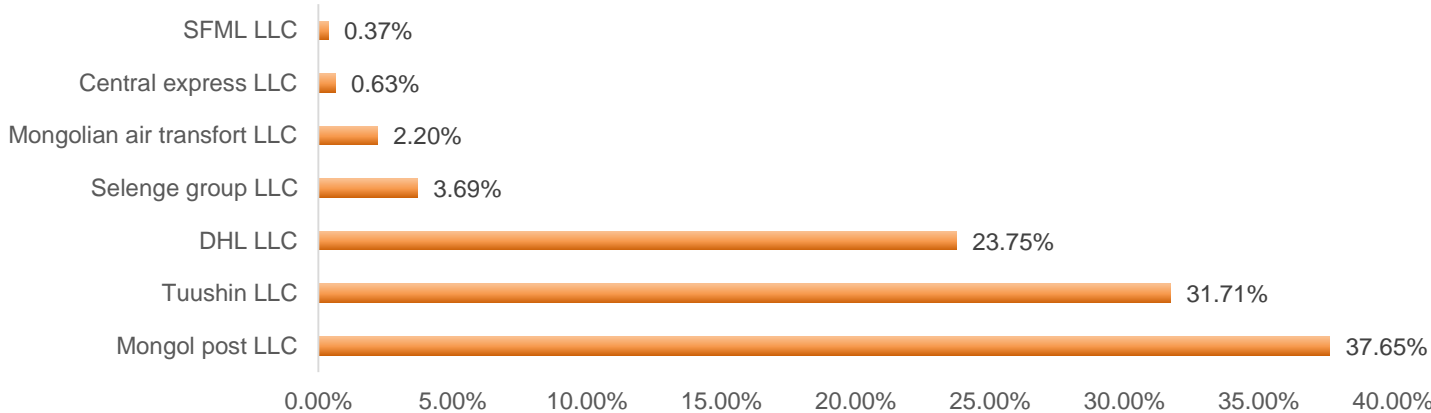
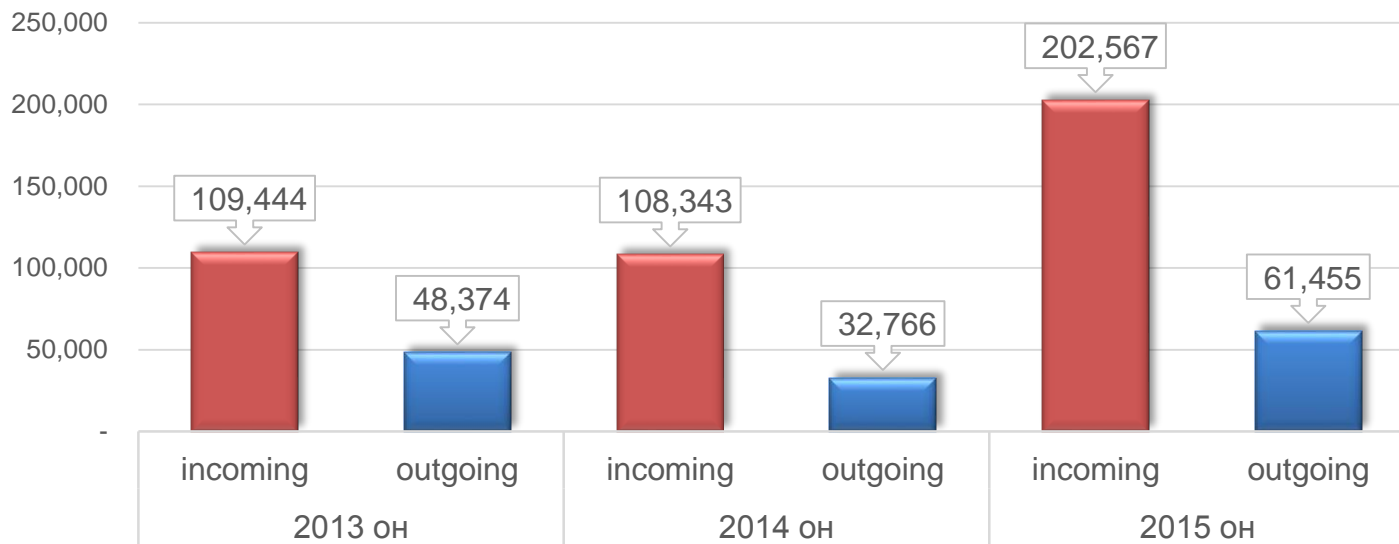
- 1. Тусгай зөвшөөрлийн тоо
- 2. Үүрэн холбооны үйлчилгээ
- 3. Суурин холбооны үйлчилгээ
- 4. Ачаалал
- 5. Үнэ тариф
- 6. Интернэтийн үйлчилгээ
- 7. Телевиз олон сувгийн үйлчилгээ
- 8. Postal service**
- 9. Эдийн засгийн үзүүлэлтүүд
- 10. Хүний нөөц



8.2 Postal service

/2015.12.31/

Express postal service



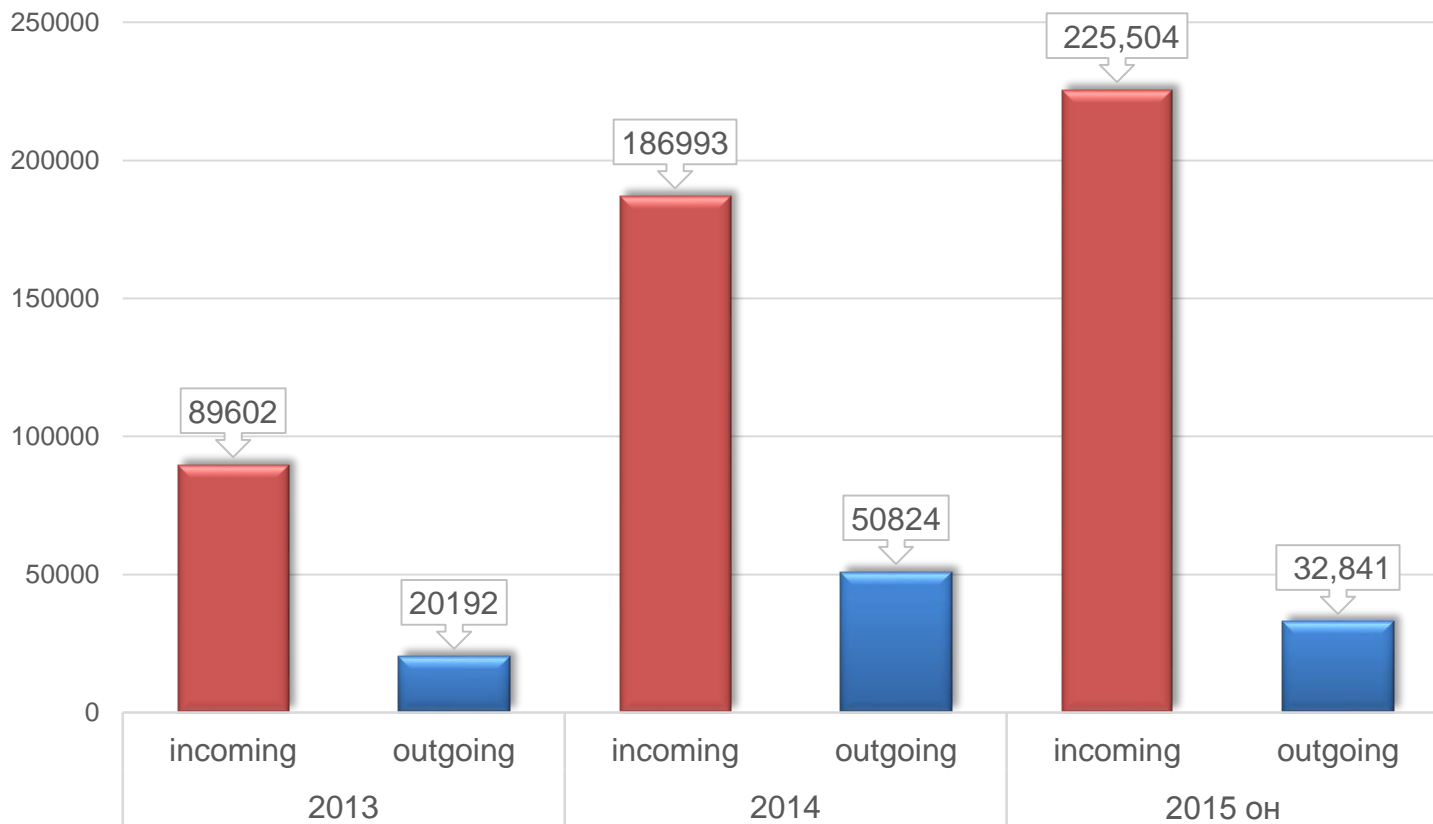
- 1. Тусгай зөвшөөрлийн тоо
- 2. Үүрэн холбооны үйлчилгээ
- 3. Суурин холбооны үйлчилгээ
- 4. Ачаалал
- 5. Үнэ тариф
- 6. Интернетийн үйлчилгээ
- 7. Телевиз олон сувгийн үйлчилгээ
- 8. Postal service**
- 9. Эдийн засгийн үзүүлэлтүүд
- 10. Хүний нөөц



8.3 Postal service

/2015.12.31/

International post service

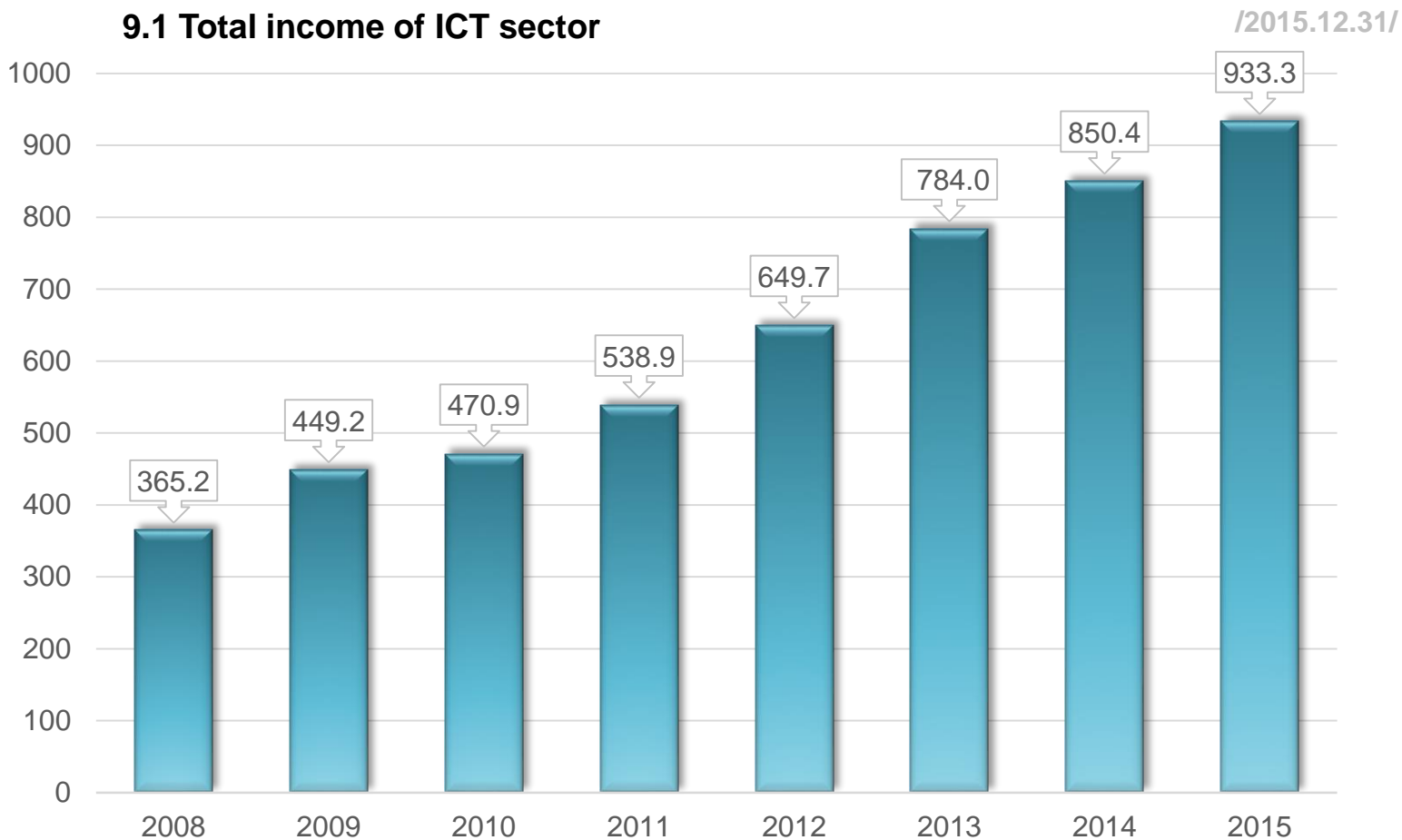


- 1. Тусгай зөвшөөрлийн тоо
- 2. Үүрэн холбооны үйлчилгээ
- 3. Суурин холбооны үйлчилгээ
- 4. Ачаалал
- 5. Үнэ тариф
- 6. Интернэтийн үйлчилгээ
- 7. Телевиз олон сувгийн үйлчилгээ
- 8. Postal service**
- 9. Эдийн засгийн үзүүлэлтүүд
- 10. Хүний нөөц



9.1 Main economic indicators of the communication sector

9.1 Total income of ICT sector



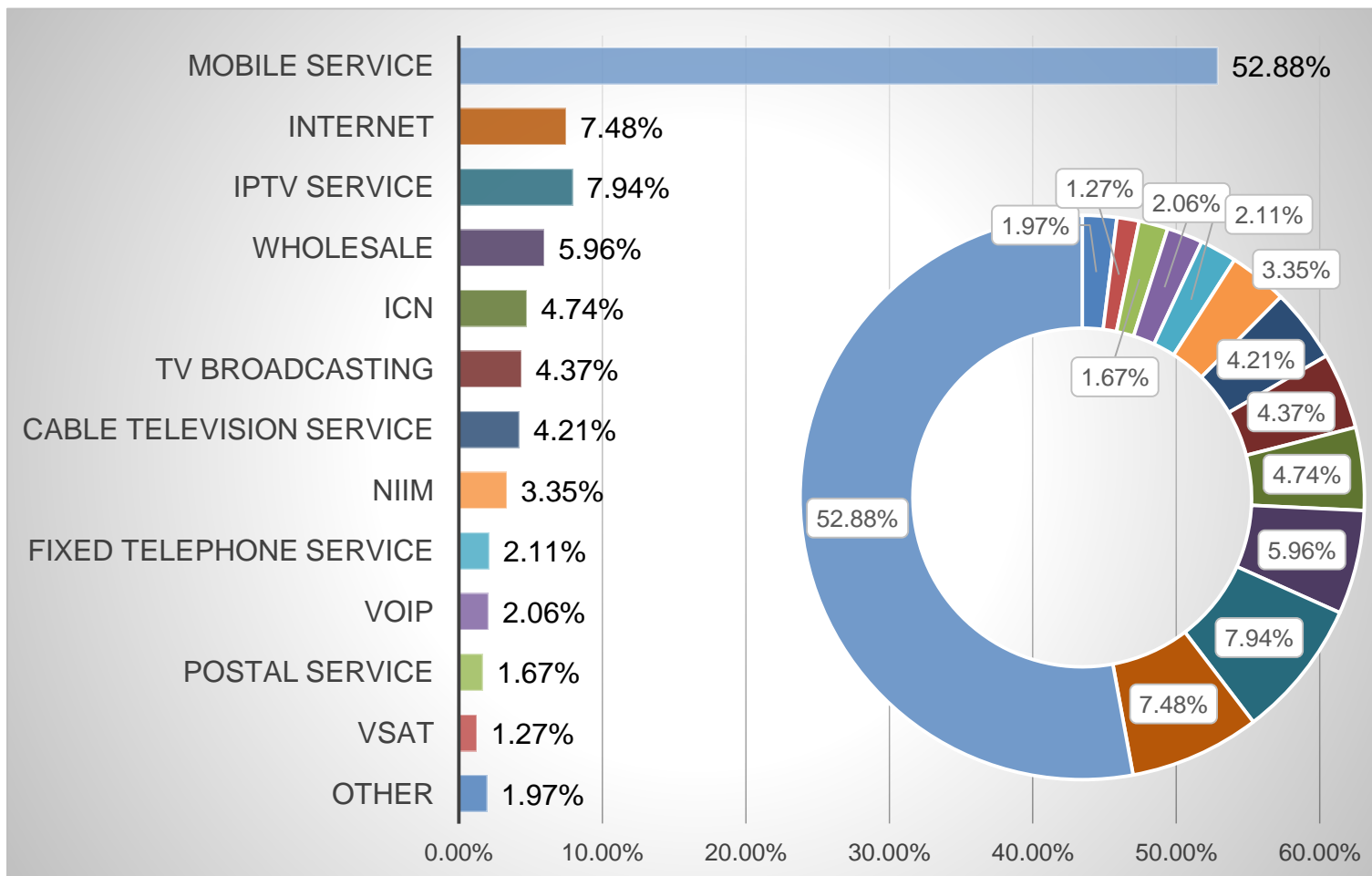
- 1. Тусгай зөвшөөрлийн тоо
- 2. Үүрэн холбооны үйлчилгээ
- 3. Суурин холбооны үйлчилгээ
- 4. Ачаалал
- 5. Үнэ тариф
- 6. Интернетийн үйлчилгээ
- 7. Телевиз олон сүвгийн үйлчилгээ
- 8. Шуудангийн үйлчилгээд
- 9. Economic indicators**
- 10. Хүний нөөц



9.2 Main economic indicators of the communication sector

9.2.1 Total income market share:

/2015.12.31/

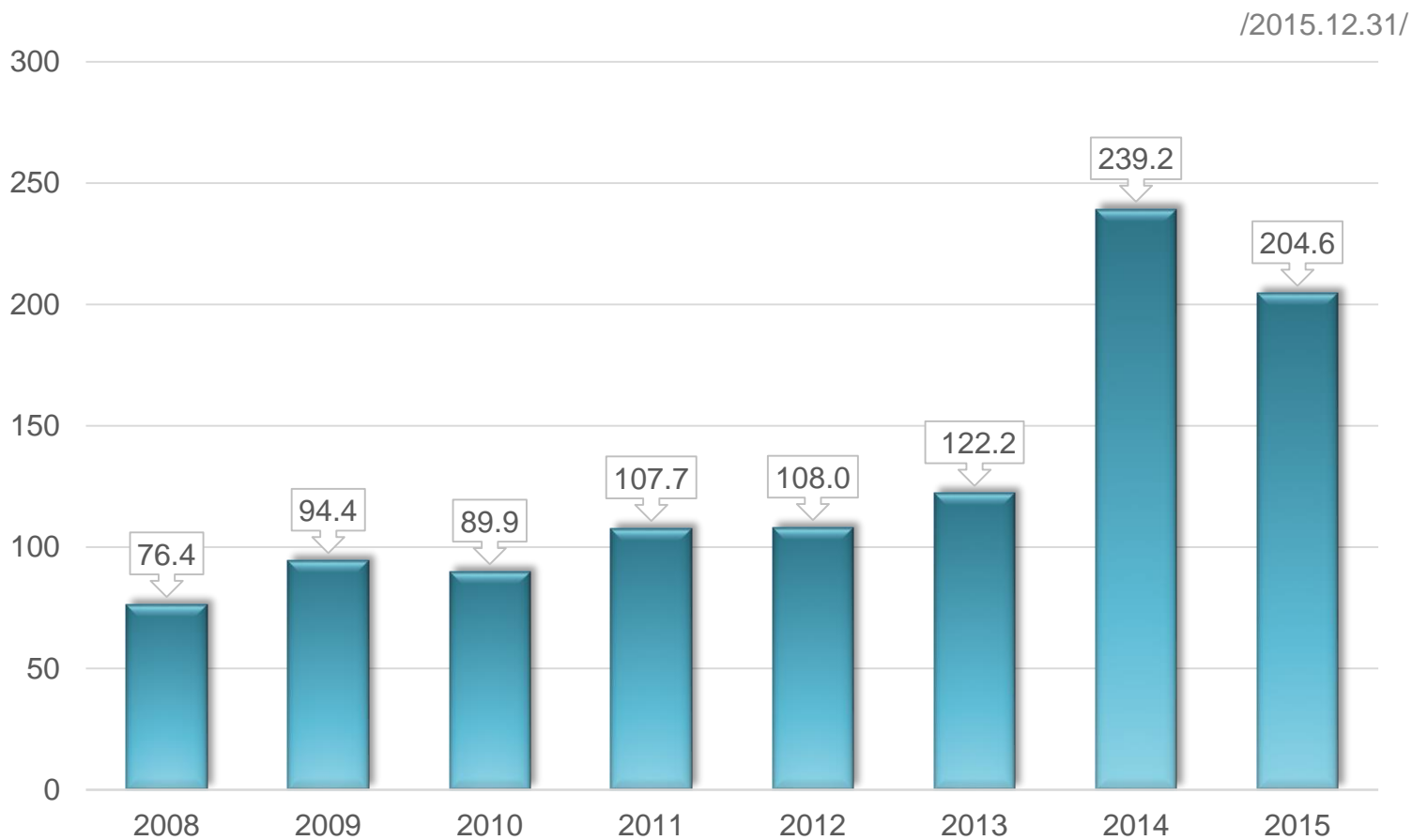


- 1. Тусгай зөвшөөрлийн тоо
- 2. Үүрэн холбооны үйлчилгээ
- 3. Суурин холбооны үйлчилгээ
- 4. Ачаалал
- 5. Үнэ тариф
- 6. Интернетийн үйлчилгээ
- 7. Телевиз олон сүвгийн үйлчилгээ
- 8. Шуудангийн үйлчилгээд
- 9. Economic indicators**
- 10. Хүний нөөц



9.3 Main economic indicators of the communication sector /Billion MNT/

9.3.1 Total income of ICT sector



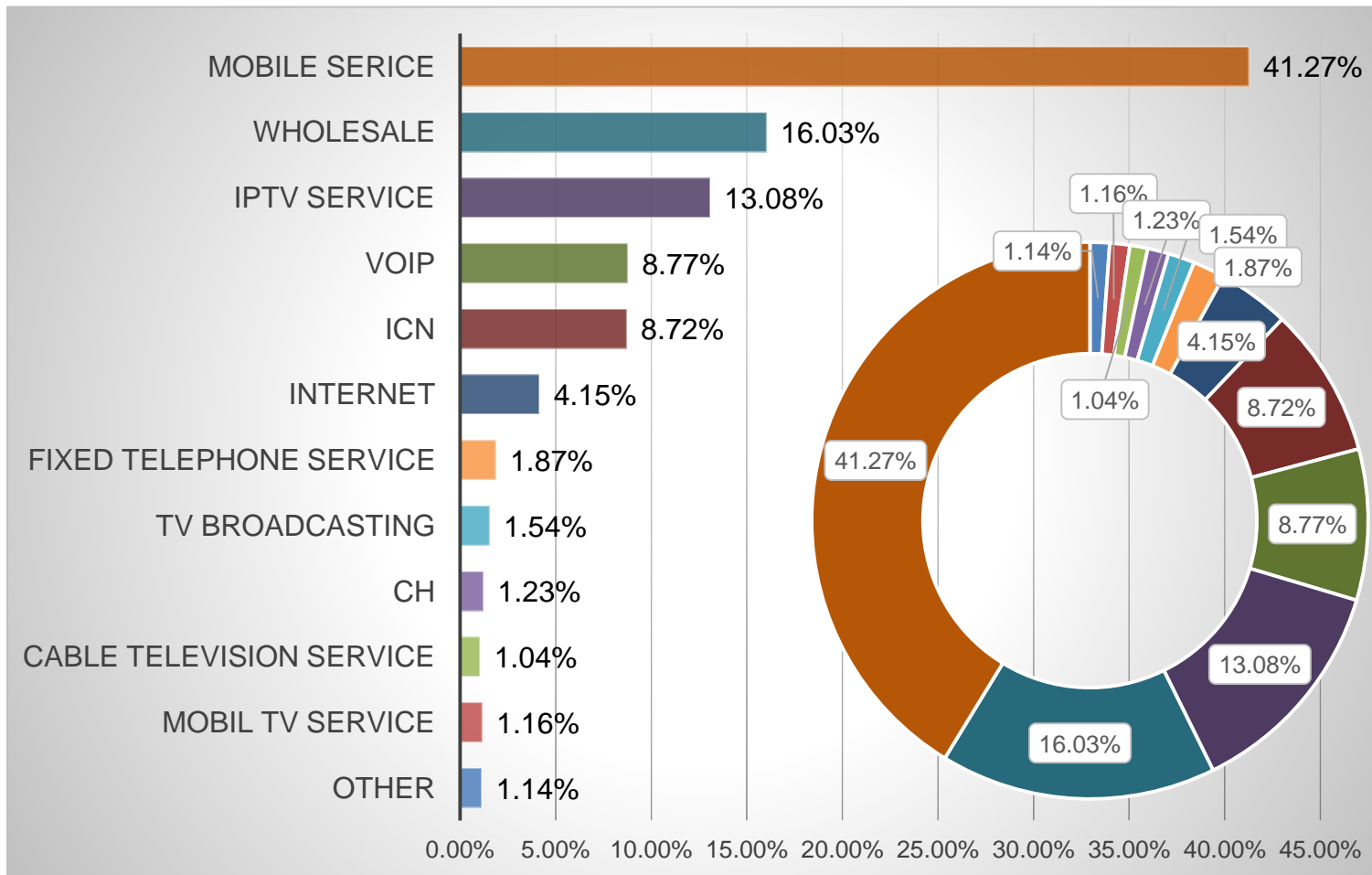
- 1. Тусгай зөвшөөрлийн тоо
- 2. Үүрэн холбооны үйлчилгээ
- 3. Суурин холбооны үйлчилгээ
- 4. Ачаалал
- 5. Үнэ тариф
- 6. Интернетийн үйлчилгээ
- 7. Телевиз олон сүвгийн үйлчилгээ
- 8. Шуудангийн үйлчилгээд
- 9. Economic Indicators**
- 10. Хүний нөөц



9.4 Main economic indicators of the communication sector

/2015.12.31/

Total investment of ICT sector:



- 1.Тусгай зөвшөөрлийн тоо
2. Үүрэн холбооны үйлчилгээ
- 3.Суурин холбооны үйлчилгээ
- 4.Ачаалал
- 5.Үнэ тариф
- 6.Интернэтийн үйлчилгээ
- 7.Телевиз олон сувгийн үйлчилгээ
- 8.Шуудангийн үйлчилгээд
- 9.Economic indicators**
- 10.Хүний нөөц

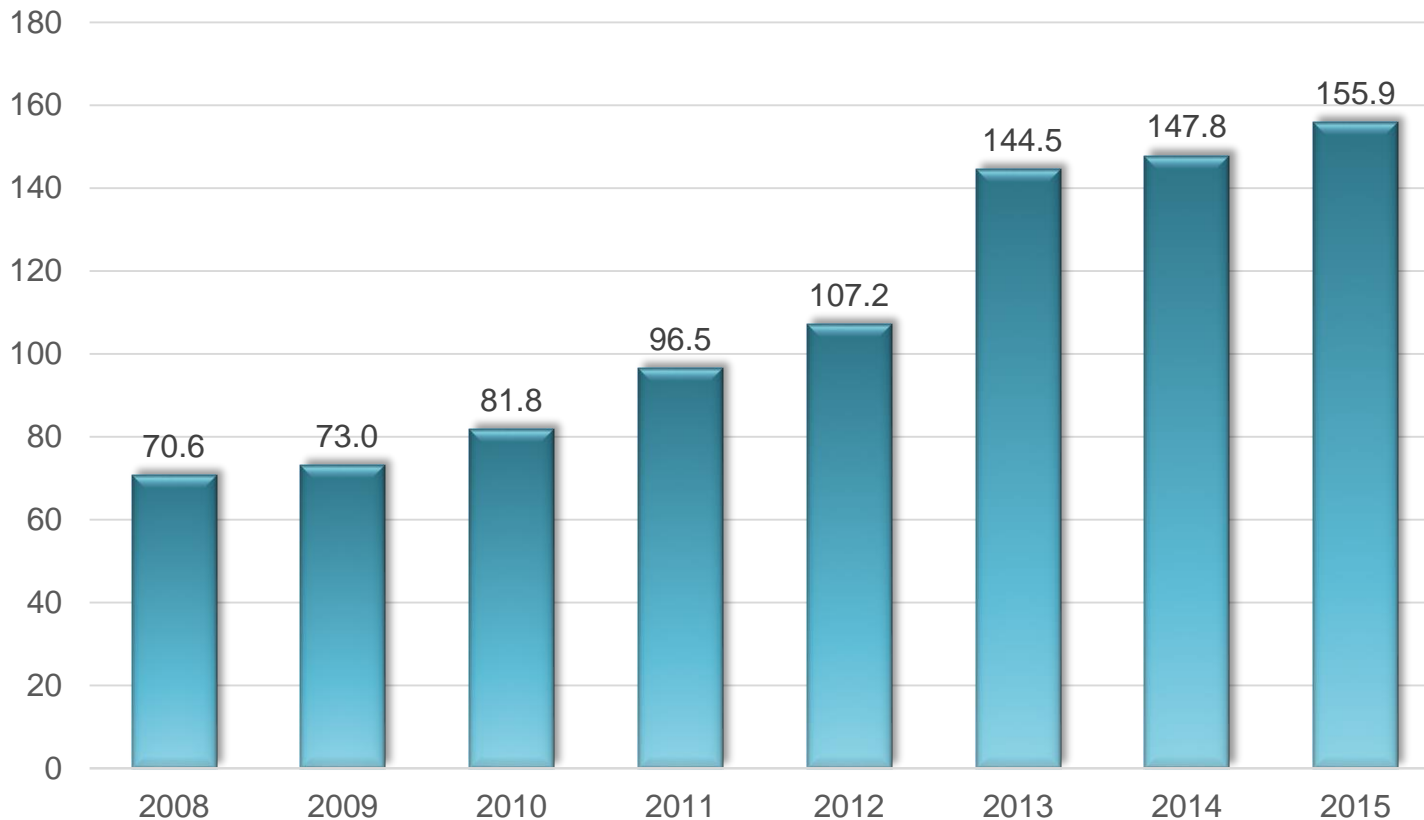


9.5 Main economic indicators of the communication sector

/2015.12.31/

9.5.1 Total found raising to state budget from ICT sector

/Billion MNT/



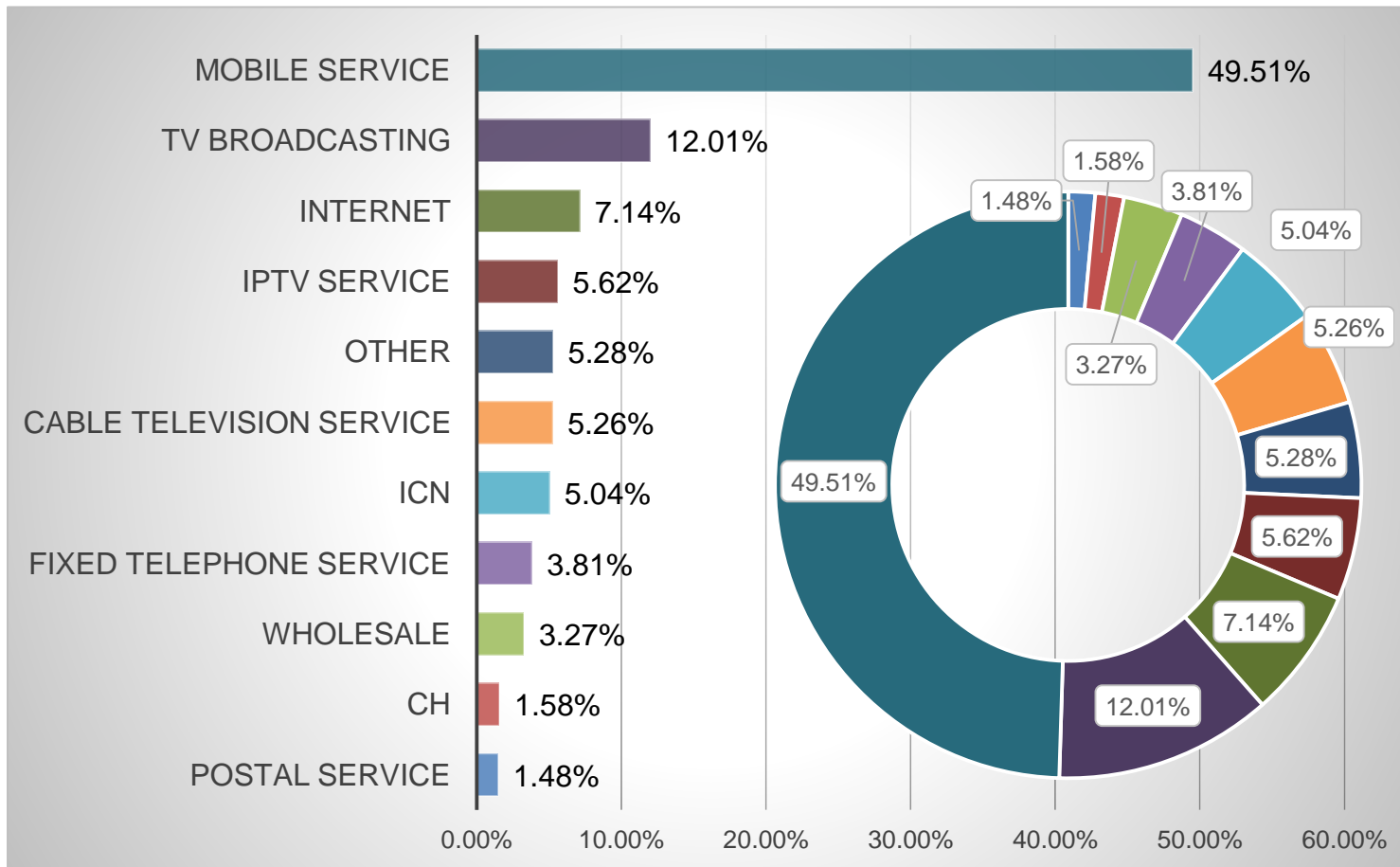
- 1. Тусгай зөвшөөрлийн тоо
- 2. Үүрэн холбооны үйлчилгээ
- 3. Суурин холбооны үйлчилгээ
- 4. Ачаалал
- 5. Үнэ тариф
- 6. Интернэтийн үйлчилгээ
- 7. Телевиз олон сувгийн үйлчилгээ
- 8. Шуудангийн үйлчилгээд
- 9. Economic indicators**
- 10. Хүний нөөц



9. Main economic indicators of the communication sector

/2015.12.31/

9.6 Total found raising to state budget from ICT sector



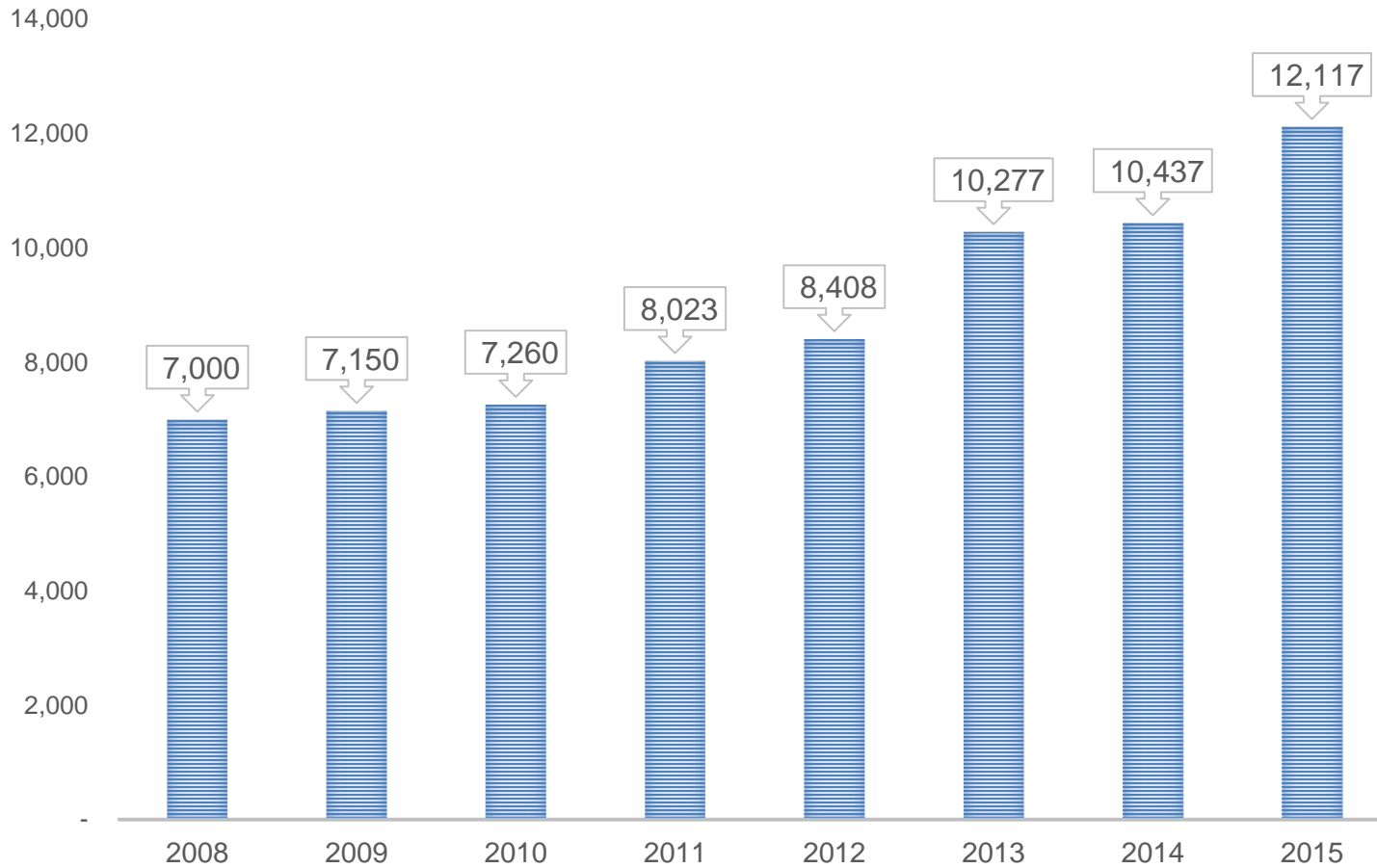
- 1. Тусгай зөвшөөрлийн тоо
- 2. Үүрэн холбооны үйлчилгээ
- 3. Суурин холбооны үйлчилгээ
- 4. Ачаалал
- 5. Үнэ тариф
- 6. Интернэтийн үйлчилгээ
- 7. Телевиз олон сувгийн үйлчилгээ
- 8. Шуудангийн үйлчилгээд
- 9. Economic indicators**
- 10. Хүний нөөц



10.1 Number of total employees

/2015.12.31/

10.1.1 Employees of ICT sector



- 1. Тусгай зөвшөөрлийн тоо
- 2. Үүрэн холбооны үйлчилгээ
- 3. Суурин холбооны үйлчилгээ
- 4. Ачаалал
- 5. Үнэ тариф
- 6. Интернетийн үйлчилгээ
- 7. Телевиз олон сувгийн үйлчилгээ
- 8. Шуудангийн үйлчилгээд
- 9. Эдийн засгийн үзүүлэлтүүд
- 10. Human resource

THANK YOU.